

**ЗЕМСКОЕ СОБРАНИЕ
ИЛЬИНСКОГО МУНИЦИПАЛЬНОГО РАЙОНА
ПЕРМСКОГО КРАЯ**

РЕШЕНИЕ

30.09.2015

№ 117

**Об утверждении стратегии
социально-экономического развития
Ильинского муниципального
района на период 2016-2021 годы**

В соответствии с Федеральными законами от 06.10.2003 № 131-ФЗ «Об общих принципах организации местного самоуправления в Российской Федерации» и от 28.06.2014 № 172-ФЗ «О стратегическом планировании в Российской Федерации», Земское Собрание Ильинского муниципального района РЕШАЕТ:

1. Утвердить стратегию социально-экономического развития Ильинского муниципального района на период 2016-2021 годы, согласно приложению.

2. Настоящее решение подлежит официальному опубликованию (обнародованию) в порядке, предусмотренном Уставом Ильинского муниципального района.

3. Настоящее решение вступает в силу со дня его официального опубликования (обнародования).

4. Контроль за исполнением настоящего решения возложить на председателя Земского Собрания и председателей постоянных депутатских комиссий Земского Собрания Ильинского муниципального района.

Глава муниципального района –
глава администрации
Ильинского муниципального района



А.И. Красноборов

Председатель Земского Собрания
Ильинского муниципального района



А.А. Федосеев

Приложение
к решению Земского Собрания
Ильинского муниципального
района от 30.09.2015 №117

**Стратегия
социально-экономического развития Ильинского
муниципального района
на 2016-2021 годы**

**п. Ильинский
2015**

Содержание

№ п/п	Наименование	Страница
	Введение	5
1.	Оценка достигнутых целей социально-экономического развития Ильинского муниципального района	6
1.1.	Ильинский муниципальный район (общая информация)	6
1.1.1.	Географическое положение	6
1.1.2.	Историко-культурное наследие	7
1.1.3.	Административное устройство	8
1.1.4.	Природно-ресурсный потенциал	9
1.1.4.1.	Земельные ресурсы	9
1.1.4.2.	Водные ресурсы	10
1.1.4.3.	Лесные ресурсы	11
1.1.4.4.	Минерально-сырьевые ресурсы	11
1.2.	Инфраструктура района	12
1.2.1.	Жилищное строительство	12
1.2.1.1.	Обеспечение сельского населения жильем	13
1.2.1.2.	Обеспечение жильем молодых семей	14
1.2.1.3.	Предоставление жилья отдельным категориям граждан	15
1.2.2.	Дорожное хозяйство и транспортная инфраструктура	15
1.2.3.	Градостроительство	18
1.2.4.	Коммунальная инфраструктура	19
1.2.4.1.	Газификация	19
1.2.4.2.	Связь	20
1.2.4.3.	Водоснабжение, водоотведение	21
1.2.4.4.	Теплоснабжение	21
1.2.4.5.	Управление жилищным фондом	22
1.2.4.6.	Электроснабжение	22
1.2.5.	Экология. Охрана окружающей среды	23
1.3.	Экономика района	24
1.3.1.	Трудовой потенциал	24
1.3.2.	Структура экономики	26
1.3.3.	Малое предпринимательство и инвестиционная привлекательность	28
1.3.4.	Сельское хозяйство	31
1.3.5.	Туризм	33
1.4.	Социальная сфера	35
1.4.1.	Здравоохранение	35
1.4.2.	Образование	37
1.4.3.	Культура и молодежная политика	44

1.4.4.	Физическая культура и спорт	47
1.4.5.	Доступная среда	48
1.5.	Общественная безопасность	51
1.5.1.	Структура преступлений и правонарушений	51
1.5.2.	Пожарная безопасность	52
1.5.3.	Гражданская оборона, предупреждение чрезвычайных ситуаций	52
1.5.4.	Противодействие терроризму	53
1.6.	Муниципальное управление и внутренняя политика	54
1.6.1.	Муниципальные финансы	54
1.6.2.	Муниципальная служба и противодействие коррупции	57
1.6.3.	Административная реформа	58
1.6.4.	Информационная политика	59
1.6.5.	Межнациональный состав населения	60
1.6.6.	Общественное устройство (СО НКО, ТОСы)	61
2.	SWOT-анализ социально-экономического положения Ильинского района	64
3.	Стратегические цели и задачи развития Ильинского муниципального района. Приоритетные направления социально-экономического развития района и ожидаемые результаты реализации стратегии	73
3.1.	Развитие инфраструктуры	74
3.1.1.	Улучшение жилищных условий	74
3.1.2.	Эффективное жилищно-коммунальное хозяйство	74
3.1.3.	Развитие транспортной инфраструктуры	76
3.1.4.	Развитие транспортной доступности	76
3.1.5.	Эффективное обращение с твердыми бытовыми отходами	77
3.2.	Развитие экономики района	79
3.2.1.	Создание условий для развития бизнеса и привлечение инвестиций	79
3.2.2.	Развитие сельскохозяйственного производства	80
3.2.3.	Развитие туризма	83
3.3.	Развитие человеческого потенциала	84
3.3.1.	Повышение качества образования	85
3.3.2.	Развитие культуры и молодежной политики	86
3.3.3.	Развитие физической культуры и спорта	87
3.3.4.	Формирование здорового образа жизни	88
3.3.5.	Создание доступной среды	88
3.4.	Развитие общественной безопасности	90
3.4.1.	Профилактика преступлений и правонарушений	90
3.4.2.	Гражданская оборона, предупреждение чрезвычайных ситуаций, обеспечение пожарной безопасности	90
3.4.3.	Противодействие терроризму и религиозному	92

	экстремизму	
3.5.	Эффективное муниципальное управление и развитие внутренней политики	93
3.5.1.	Эффективное управление муниципальными финансами	93
3.5.2.	Повышение эффективности в управлении муниципальной собственностью	93
3.5.3.	Развитие кадрового потенциала муниципальной службы и противодействие коррупции	94
3.5.4.	Развитие административной реформы	95
3.5.5.	Повышение информационной открытости	96
3.5.6.	Межнациональные и межконфессиональные отношения	96
3.5.7.	Содействие некоммерческим организациям и развитие ТОСов	97
4.	Механизмы реализации стратегии	99
5.	Показатели достижения целей социально-экономического развития района, сроки реализации стратегии	100

Введение

Стратегия долгосрочного социально-экономического развития муниципального образования «Ильинский муниципальный район» на период 2016 - 2021 годы (далее - Стратегия) разработана на основании:

1. Конституции Российской Федерации;
2. Федерального закона Российской Федерации от 06.10.2003 года № 131 «Об общих принципах организации местного самоуправления в Российской Федерации»;
3. Бюджетного кодекса Российской Федерации, Налогового кодекса Российской Федерации, Земельного кодекса Российской Федерации, иным Федеральным законодательством РФ по вопросам налоговой, бюджетной, социальной политики, прочего федерального законодательства;
4. Федерального закона Российской Федерации от 28.06.2014 года № 172 «О стратегическом планировании в Российской Федерации»;
5. Устава муниципального образования «Ильинский муниципальный район» и другими муниципальными правовыми актами муниципального образования «Ильинский муниципальный район».

Основанием для разработки Стратегии социально-экономического развития Ильинского муниципального района является:

- Постановление администрации Ильинского муниципального района от 24.04.2015 года № 81-1.0-01-04 «О разработке стратегии социально-экономического развития Ильинского муниципального района на 2016-2021 годы»;

- Решение Земского Собрания Ильинского муниципального района от 27.05.2015 года № 89 «Об утверждении Порядка разработки и корректировки документов стратегического планирования Ильинского муниципального района, а также осуществления мониторинга и контроля реализации документов стратегического планирования».

Основная цель разработки Стратегии – определение приоритетов и целей социально-экономического развития района на период до 2021 года.

В Стратегии представлены основные выводы анализа экономического и социального развития района, подробно охарактеризованы приоритетные направления развития, сформированные с учетом стратегических приоритетов Пермского края, рассмотрены источники экономического роста и при умеренно-оптимистичном сценарии развития. Сформулированы система целей социально-экономического развития района и механизмы реализации Стратегии. Система целей является ориентиром долгосрочного развития района и рационального использования имеющихся ресурсов. Стратегия является базовым документом системы муниципального планирования района. Положения Стратегии могут развиваться и конкретизироваться в других документах стратегического планирования. Для реализации стратегии разрабатываются муниципальные программы, содержащие комплекс обеспеченных ресурсами конкретных мероприятий, направленных на достижение целей Стратегии.

1. Оценка достигнутых целей социально-экономического развития Ильинского муниципального района

1.1. Ильинский муниципальный район (общая информация)

1.1.1. Географическое положение



Ильинский муниципальный район располагается в непосредственной близости от геометрически центральной точки Пермского края. Административный центр района - поселок Ильинский, который находится в 93 км. к северо-западу от г. Перми (по автодороге). Площадь территории 3069 кв. километров, протяженность с запада на восток около 80 км., наибольшая протяженность с севера на юг - 156 км.

Основная часть района расположена в пределах Пермской городской агломерации. Район на севере граничит с Юсьвенским районом, на востоке – с Добрянским, на западе – с

Карагайским, на юге – с Нытвенским и Краснокамским районами. Большая часть восточной границы проходит по Камскому водохранилищу. Река Обва (правый приток Камы) разделяет район на две примерно равные половины - северную и южную, экономико-географическое положение которых различно. Южная часть (правобережье) находится в зоне полутора-двухчасовой доступности от центра Перми. С вводом моста через р.Обву улучшилось положение северной части района.

Основная полоса расселения протянулась по обоим берегам Обвы и вдоль дорог Пермь – Ильинский, Ильинский – Григорьевская, Сретенское – Ивановское – Чермоз. Слабо заселены пространства северной части района (в том числе южный берег Иньвенского залива Камского водохранилища) и востока левобережья (берег Камы от Чермозского залива до устья Обвы), а также юг правобережья.

1.1.2. Историко-культурное наследие

Ильинский район образован в 1923 г., в 1959 г. к нему была присоединена часть Чермозского района и город Чермоз. Ильинский район имеет известность как территория богатейшая с историко-культурной точки зрения: пос. Ильинский и г. Чермоз являются историческими населенными местами России, в районе расположено более 120 памятников федерального и регионального значения. Потенциал исторического наследия считается одним из самых высоких в Пермском крае и оценивается значительно выше многих, особенно сельских районов. В Ильинском и Чермозе располагались центры управления имений крупнейших в Прикамье землевладельцев, промышленников и меценатов Строгановых и Абамелек-Лазаревых. Необычайно велика роль Ильинской территории в истории становления и развития культуры Прикамья. Поселок Ильинский уже дважды - в 2007 и 2014 гг. - получал статус центра культуры в рамках краевого проекта «Центры культуры Пермского края».

В районе обнаружены значительные археологические материалы, свидетельствующие о жизни людей в различные исторические эпохи: в древнекаменный век, в период русской колонизации Прикамья в XIV-XVIII веках, другие. К настоящему времени на территории Ильинского района обнаружено более 80 археологических памятников: городища Ильинское, Романовское, Антоновцы, Белошейкинское, Большухинское, Бородинское, Гаревское и др. Чаще всего встречаются остатки поселений, относящихся к различным эпохам, известно немало древних кладбищ-могильников. Все археологические памятники относятся к ломоватовской или родановской культуре. Сегодня вещи, полученные в ходе раскопок, хранятся в городах Перми, Екатеринбурге, Казани, в Государственном Эрмитаже г.Санкт-Петербурга.

С начала II тысячелетия нашей эры Верхнее Прикамье, в том числе и Обвинское поречье, заселили предки коми-пермяков. В XVI веке в Обвинском поречье начало формироваться старожильческое русское население. В 1558 г. по грамоте Ивана IV Грозного представители рода Строгановых получили огромные земельные владения в Прикамье, в том числе и часть обвинских земель (село Слудка). В 1579 г. в первой переписи Перми Великой упоминается «погост Обва на реке Обва» - это первое упоминание об Ильинском считается датой официального его «рождения». Благодаря активной политике Строгановых по увеличению своих владений формируется мощная Строгановская «империя».

В 1771 г. центром Пермских владений графов Строгановых становится село Ильинское. Это послужило толчком для культурного и экономического подъема Ильинского, который стал последней «столицей» Строгановских земель Прикамья. Здесь возводятся великолепные каменные здания по проектам лучших уральских архитекторов, открываются первые в имении школы и училища, действуют лучшие библиотеки, иконописная мастерская, один из первых в Прикамье театр и многое другое.

Но самое главное – средоточие в селе высокообразованной управленческой крепостной интеллигенции обеспечило Ильинскому славу как одному из важнейших культурных центров Прикамья. Многие из крепостных служащих Строгановых были известными на весь мир учеными, изобретателями, краеведами, просветителями. Далеко за пределами Пермского края были известны фамилии основоположников отечественного научного лесоводства А.Е. и Ф.А.Теплоуховы, выдающегося этнографа Прикамья, составителя первого коми-пермяцко-русского словаря Н.А.Рогова; ботаника, краеведа П.В.Сюзева; художника-иконописца С.П.Юшкова; гравера, академика Академии художеств А.А.Пищалкина и многих других. В Ильинской иконописной мастерской обучался знаменитый русский архитектор А.Н.Воронихин, автор Казанского собора в Санкт-Петербурге.

С конца XVIII века Ильинское славится как крупное торговое село. Здесь разворачивались крупнейшие в Пермской губернии ярмарки, вели свое дело купеческие династии Серебреников, Поносовых, Беклемышевых. В традиционной народной культуре широко были развиты народные промыслы и ремесла: деревообрабатывающие и связанные с переработкой сельскохозяйственной продукции, художественные промыслы (ткачество, вышивка, ковка металла) и т.д. Самым ярким явлением в народных промыслах всего Прикамья стала Обвинская роспись, получившая свое название по реке Обва, в бассейне которой она возникла и развивалась.

Уникальна история города Чермоз, первое упоминание о котором относится к 1701 г. После основания здесь медеплавильного (1976 г.), а затем чугунолитейного и железодельного заводов Чермоз развивается как город-завод. В XIX в. Чермоз стал центром Пермских владений Лазаревых, началось строительство каменных зданий, появляются своя библиотека, «музеум» с моделями машин, училище. В 1943 г. Чермозу был присвоен статус города, в 1956 г. был дан последний заводской гудок и воды Камского водохранилища затопили всю подгорную часть города.

1.1.3. Административное устройство

На территории муниципального образования «Ильинский муниципальный район» в рамках его границ расположено семь муниципальных образований - поселений, в том числе одно городское - Чермозское поселение, и шесть сельских – Ильинское, Сретенское, Васильевское, Филатовское, Ивановское и Посерское поселения.

В состав Ильинского района входит 173 населенных пункта.

№	Поселение	Число населенных пунктов единиц	Численность населения, чел.
1.	Чермозское городское поселение	13	3961
2.	Ильинское сельское поселение	37	7622
3.	Васильевское сельское поселение	30	1671
4.	Ивановское сельское поселение	19	956

5.	Посерское сельское поселение	27	1056
6.	Сретенское сельское поселение	30	3097
7.	Филатовское сельское поселение	17	803
	Всего по Ильинскому муниципальному району	173	19166

1.1.4. Природно-ресурсный потенциал

1.1.4.1. Земельные ресурсы

Ильинский район обладает большим запасом земельных ресурсов. Структура земель Ильинского муниципального района по категориям на 01.01.2015 года отражена в таблице 1.

Таблица 1

Наличие земель в Ильинском муниципальном районе в разрезе категорий земель

Категория земель	Общая площадь	
	гектар	%
1. Земли сельскохозяйственного назначения	114668	37,4
2. Земли поселений (населенных пунктов)	5327	1,8
3. Земли промышленности, транспорта, связи, радиовещания, информатики, земли для обеспечения космической деятельности, земли обороны, безопасности и земли иного специального назначения	738	0,2
4. Земли особо охраняемых территорий и объектов	19	
5. Земли лесного фонда	123370	40,2
6. Земли водного фонда	41913	13,5
7. Земли запаса	20909	6,9
Итого земель в административных границах	306944	100

Структура земель по видам угодий отражена в таблице 2.

Таблица 2

Структура земель по видам угодий на 01.01.2015 года

Виды угодий	Общая площадь	
	гектар	%
Всего земель в административных границах, в том числе:	306 944	100
Сельскохозяйственные угодья	88 060	29
Лесные земли	161 002	52
Под водой	42 531	14
Другие земли	15 351	5

Район сельскохозяйственный с большими площадями пахотных земель. По состоянию на 01.01.2015 года территория Ильинского района составляет 306944 га, в том числе занимаемая землями сельскохозяйственного назначения - 114668 га, из них сельскохозяйственных угодий - 70954 га.

Район обладает большим запасом угодий, в том числе не вовлеченных в оборот. В настоящее время проводится работа по выявлению земельных

участков с целью перераспределения действующим сельхоз товаропроизводителям и гражданам, ведущим личное подсобное хозяйство. Ведется работа по разграничению земель по видам собственности.

Земли лесного, водного фондов и земли запаса находятся в государственной и муниципальной собственности, из них земель предоставленных гражданам и юридическим лицам нет. Структура сельскохозяйственных угодий по категориям использования отражена в таблице 3.

Таблица 3

Структура сельскохозяйственных угодий по использованию

Категории использования	Всего, га	удельный вес, %	из нее пашни, га	удельный вес, %
Сельскохозяйственные угодья, всего	88060	100	58677	100
из них используются:	57784	66	41915	71
- гражданами (КФХ, ЛПХ)	43069	49	28784	49
- сельхозпредприятиями	14715	17	11223	19
в землях населенных пунктах	4290	9	1908	3
из них не используются:	30276	34	16762	29
- в землях запаса	12561	14	3472	6
- в ликвидированных с/х предприятиях	12371	14	9431	16
- в землях фонда перераспределения	4290	5	1908	3
в землях гослесфонда	1054	1	54	

1.1.4.2 Водные ресурсы

Ильинский район имеет развитую водную сеть. Вода занимает 14% территории района. Основная река – Обва (с 50-х годов XX века - Обвинский залив Камского водохранилища). Она имеет многочисленные притоки. Длина береговой линии Камского водохранилища на территории района 165 км. С востока территория района омывается Камой (здесь Камское водохранилище достигает наибольшего разлива). Большим рекреационным потенциалом обладает долина реки Обвы. Река Обва и ее притоки богаты рыбой, которую ловят как рыбаки-любители, так и промысловые бригады. Водятся в реке лещ, судак, сом, щука, жерех, другие виды рыб. Обилие воды и рыбы привлекает на Обвинский залив тысячи рыбаков из Пермского края и других территорий. Заслуживает особого внимания Чермозский пруд с площадью акватории 20 кв.км.

Пресные подземные воды распространены практически повсеместно. Для обеспечения населения питьевой водой используются как поверхностные, так и подземные источники водоснабжения. Маслянский водозабор эксплуатируется ЖКХ п.Ильинский, Сергинский – ЖКХ г.Чермоз. Кемальский, Гаревской, Полуденный водозаборные участки не эксплуатируются. Запасы составляют 22,93 тыс. куб.м. в сутки.

Приоритетным направлением в обеспечении доброкачественной питьевой водой населения является освоение подземных водных ресурсов.

1.1.4.3. Лесные ресурсы

Растительный мир типичен для тайги и широколиственно-хвойных лесов, представлен елью, пихтой, липой, ильмом. Реже встречается сосна, из мелколиственных – осина, береза. В долинах расположены пойменные луга в сочетании с кустарниками. Среди обитателей леса распространены лоси, медведи, волки, зайцы, белки и другие животные. Из птиц промысловую ценность представляют глухари, тетерева, рябчики и некоторые водоплавающие виды.

1.1.4.4. Минерально-сырьевые ресурсы

Муниципальное образование богато минерально-сырьевыми ресурсами. В настоящее время главная роль в недропользовании принадлежит нефтедобыче. Основные месторождения: Васильевское, Русаковское, Слудское, Гуляевское, Шатовское, Мартюгинское, относятся к категории малые. Кроме того, имеются продуктивные структуры (Назаровская) и перспективные структуры (Садковская, Мироновская), выявленные сейсморазведкой и структурным бурением.

В районе известны 6 пунктов залежей минеральных удобрений, пригодных для известкования почв. Наиболее крупное Меречатское месторождение расположено в 9 км. юго-восточнее п.Ильинского, его балансовые запасы составляют 1644 тыс.т. Балансовые запасы других месторождений не определены.

Определены балансовые запасы двух месторождений кирпичных глин – Юрятского и Чермозского – 894 тыс.куб.м. Технологическими испытаниями установлена пригодность глин для производства кирпича марки «120»-«150». Балансовые запасы Ереминского, Ильинского, Сретенского, Щицинского и Юрятского месторождений не определены.

Имеются запасы месторождений торфа. Самое крупное месторождение – Анисимовское, расположено на левобережной пойме р.Чермоз. Торф низинного типа, запасы 33 тыс.т. Имеются Чермозское и Травниковское (Горелое) месторождения с прогнозными ресурсами в количестве 8196 тыс.т., занимающие достаточно большие площади (2679 и 715 га).

В районе выделена Ильинская перспективная площадь песка и песчано-гравийной смеси, расположенная по обоим берегам Обвинского залива Камского водохранилища. Пески после удаления глинистых частиц пригодны для строительных растворов. Гравий можно использовать для устройства необработанных покрытий автодорог. Запасы отдельных залежей составляют: Кедровская - пески 136, гравий 255 тыс.куб.м.; Телькановская (только пески) 253 тыс.куб.м.; Семиклыковская – пески 145, гравий 40 тыс.куб.м.; Данилинская – пески 125, гравий 326.3 тыс.куб.м.

1.2. Инфраструктура района

1.2.1. Жилищное строительство

Общая площадь жилищного фонда Ильинского муниципального района составляет 530,8 тыс.кв.м. Общая площадь ветхих и аварийных жилых помещений составила 45,3 тыс.кв.м., в том числе аварийных – 0,1 тыс.кв.м.

В структуре жилищного фонда района преобладает доля частного жилищного фонда, что составляет 81% (429,4 тыс.кв.м.), муниципального – 12,5%, государственного – 6,5%.

Жилищный фонд	Площадь жилья, тыс.кв.м.
Всего	530,8
в том числе:	
частный	429,4
из него в собственности:	
граждан	399,8
юридических лиц	29,6
государственный	34,5
муниципальный	66,9

Жилищный фонд Ильинского муниципального района на конец 2014 года состоял из 7765 домов, в том числе из 6655 индивидуально-определенных домов и 1110 многоквартирных жилых домов. Общая площадь жилых помещений в жилых домах (индивидуально-определенных зданиях) составила 288,0 тыс.кв.м, в многоквартирных домах – 239,3 тыс.кв.м.

На конец 2014 года в многоквартирных жилых домах насчитывалось 5359 жилых квартир, в том числе частных – 3286.

Жилищный фонд	Число домов, единиц	Общая площадь зданий, тыс.кв.м.
Многоквартирные жилые дома, всего	1110	245,3

На протяжении последних лет район сохраняет стабильный темп жилищного строительства, при этом по итогам 2014 года на территории района за счет индивидуального жилищного строительства введено 8,023 тыс.кв.м. жилья (по сравнению с 2012 годом - 180%, с 2013 годом - 167%), что позволило увеличить номинальную обеспеченность жильем до 27,69 кв.м. на одного человека.

Показатель	2011	2012	2013	2014	2015 (прогноз)
Объем ввода жилья в МО, кв.м.	2782	4467,7	4815,5	8023,3	9578
Доля аварийного жилищного фонда	0,02	0,02	0,02	0,02	0,02

в общей площади жилищного фонда МО, %					
---------------------------------------	--	--	--	--	--

В связи с действием закона о «дачной амнистии» в 2012-2014 годах наметился рост показателя объемов ввода в эксплуатацию индивидуального жилья. Источниками финансирования являются средства, полученные застройщиками по материнскому капиталу, ипотечным кредитам, государственные и муниципальные программы.

Благоустройство жилищного фонда в 2014 году

процентов

Общая площадь жилищного фонда, оборудованная:	Всего
водопроводом	24,1
в том числе централизованным	22,8
водоотведением	16,8
в том числе централизованным	4,3
отоплением	27,4
в том числе централизованным	17,2
горячим водоснабжением	4,8
в том числе централизованным	4,5
ваннами (душем)	4,8
газом	40,8
напольными электроплитами	0,3

1.2.1.1. Обеспечение сельского населения жильем

Одним из механизмов решения задачи по обеспечению жильем в Ильинском муниципальном районе является предоставление гражданам, молодым семьям, молодым специалистам социальных выплат на строительство (приобретение) жилья. Ранее механизмом реализации являлась федеральная целевая программа «Социальное развитие села до 2013 года». С 01.01.2014 года действует новая федеральная целевая программа «Устойчивое развитие сельских территорий на 2014-2017 годы и на период до 2020 года», на краевом уровне утверждена государственная программа «Развитие сельского хозяйства и устойчивое развитие сельских территорий», обе программы также предусматривают мероприятия по улучшению жилищных условий граждан, проживающих в сельской местности, в том числе молодых семей и молодых специалистов.

Социальные выплаты гражданам, молодым семьям и молодым специалистам предоставляются за счет софинансирования бюджетов всех уровней.

За период с 2011 по 2014 годы улучшило жилищные условия по ФЦП «Социальное развитие села до 2013 года» 20 семей. Построено и приобретено 1714,5 кв.м. жилья. В 2014 году по ФЦП «Устойчивое развитие сельских территорий на 2014-2017 годы и на период до 2020 года» улучшила 1 семья. Построено 74 кв.м. жилья.

На 01.01.2015 г. в очереди на улучшение жилищных условий стоят 77 семей.

Обеспечение сельского населения жильем с 2011-2015 годы

Показатель	2011	2012	2013	2014	2015 (прогноз)
Количество семей, единиц	9	5	5	1	1
Площадь жилья, приобретенного или построенного, кв.м.	718,6	491,9	430	74	108

Расходы по обеспечению жильем сельского населения

№ п/п	Мероприятие	Уровень источника финансирования	Объем финансирования, тыс. руб.				
			2011	2012	2013	2014	2015 (прогноз)
1	Предоставление субсидий на улучшение жилищных условий граждан на селе	Федеральный бюджет	830	1203,9	1743,88	482,4	306,9
		Краевой бюджет	830	1203,9	1743,88	0,00	0,00
		Местный бюджет	276,5	401	581,59	643,2	409,2
		Внебюджетные источники	1500	5200	0,00	0,00	1053,2
		Итого	3436,5	8008,8	4069,35	1125,6	1769,3

1.2.1.2. Обеспечение жильем молодых семей

В Ильинском районе действует подпрограмма «Обеспечение жильем молодых семей» федеральной целевой программы «Жилище» на 2011-2015 годы. Данная программа используется для предоставления молодым семьям социальных выплат на приобретение жилого помещения или создание объекта индивидуального жилищного строительства. Социальные выплаты молодым семьям предоставляются за счет средств федерального бюджета, бюджета Пермского края и бюджетов поселений.

Таким образом, с 2011 по 2014 годы жилищные условия улучшило 37 семей, получившие социальные выплаты. Построено и приобретено 2180,3 кв.м. жилья.

На 01.01.2015 г. в очереди на улучшение жилищных условий стоят 78 молодых семей.

Обеспечение жильем молодых семей с 2011-2015 годы

Показатель	2011	2012	2013	2014	2015 (прогноз)
Количество молодых семей, единиц	11	13	9	4	2
Площадь жилья, приобретенного или построенного, кв.м.	439	824,3	704	213	150

Расходы по обеспечению жильем молодых семей

№ п/п	Мероприятие	Уровень источника финансирования	Объем финансирования, тыс. руб.				
			2011	2012	2013	2014	2015 (прогноз)
1	Предоставление субсидий на обеспечение молодых семей	Федеральный бюджет	843,8	300	213,97	189,91	298,4
		Краевой бюджет	2559,7	2424,9	1743,5	950,27	740,8
		Местный бюджет	189,2	218,6	270,26	228,87	290,6
		Итого	3592,7	2943,5	2227,73	1369,06	1329,8

1.2.1.3. Предоставление жилья отдельным категориям граждан

В районе реализуются меры социальной поддержки по обеспечению жильем ветеранов, реабилитированных лиц, инвалидов и семей, имеющих детей-инвалидов, нуждающихся в улучшении жилищных условий путем предоставления государственных и краевых жилищных сертификатов.

1.2.2. Дорожное хозяйство и транспортная инфраструктура

Общая протяженность сети автомобильных дорог, находящихся в собственности муниципальных образований Ильинского района, соединяющих населенные пункты с районным и краевым центром составляет - 695 км. в том числе в асфальтобетонном покрытием 141,7 км., в переходных (ПГС, щебень) 261,4 км. и грунтовые - 291,9 км.

Районный центр соединен с Пермью дорогой с асфальтобетонным покрытием. Северная часть района имеет дополнительный выход на автодорожную сеть края через Карагайский район. Основная транспортная ось этой части – автодорога, идущая от границы с Карагайским районом через Кривец, Сretenское, Ивановское на город Чермоз.

Показатели	Ед. изм.	2011	2012	2013	2014	2015
Протяженность автомобильных дорог общего пользования, всего	км	375,944	375,944	375,944	375,944	375,944
В том числе с твердым покрытием	км	153,51	155,41	156,41	158,41	161,41

Показатели	Ед. изм.	2011	2012	2013	2014	2015
Улично-дорожная сеть населенных пунктов – всего	км	319	319	319	319	319
В том числе с твердым покрытием	км	85,99	85,99	92,99	102,99	102,99

За период с 2011-2015 годы протяженность автомобильных дорог увеличились с 288,4 км. до 303,7 км. Увеличение произошло за счет инвентаризации бесхозных автомобильных дорог.

Наименование показателя	Ед. изм	Плановое значение				
		2011	2012	2013	2014	2015
Доля автомобильных дорог Ильинского муниципального района, соответствующих нормативным и допустимым требованиям к транспортно- эксплуатационным показателям	%	41,3	41,3	41,8	42,3	42,8
Общая протяженность муниципальных автомобильных дорог между населенными пунктами район	км	375,9	375,9	375,9	375,9	375,9
Доля дорог общего пользования муниципального района, находящихся на содержании	%	76,8	76,8	76,8	80,8	80,8

За период с 2011-2015 годы произведен ремонт 9,0 км. автомобильных дорог Ильинского муниципального района общей стоимостью 10 988,74 тыс. рублей в том числе:

Год выполнения работ	Наименование дороги	Протяженность, км	Стоимость работ, тыс. руб.
2012	Комариха-Мосята	1,9	1655,76
2013	Филатово-Катаевы	1,0	1865,59
2014	Посер - Степунята	3,4	4617,16
2014	Ильинский-Чермоз-Мироны	2,0	1753,28
2014	Ильинский-Чермоз-Зинки	0,73	1096,95

Кроме того в 2013 году разработаны проекты организации дорожного движения на автомобильные дороги протяженностью - 239,5 км.

За период с 2012 по 2014 годы во всех поселениях Ильинского муниципального района на условиях софинансирования средств краевого и средств бюджетов поселений было отремонтировано 16,348 км. улично-дорожной сети, и 11 520 кв.м. подъездов к дворовым территориям. Стоимость затрат составила 17 136,6 тыс. рублей.

Расходы по исполнению дорожного фонда Ильинского района

Мероприятия	Источник	Объем финансирования, тыс. руб.
-------------	----------	---------------------------------

	финансирова ния	2011	2012	2013	2014	2015
Содержание	Местный бюджет	18448,8	20640,9	19851,56	16 620,9	28 881,5
Ремонт автомобильных дорог	Местный бюджет	567,4	547,8	2110,99	11 946,7	6 817,8
Ремонт улиц	Краевой бюджет	0	963,89	15195,38	3949,0	1803,0
	Местный бюджет	0	390,1	587,23	5,8	7422,61
Капитальный ремонт	Краевой бюджет	0	0	0	0	7089,0
	Местный бюджет	0	0	0	0	2363,49
	Внебюджетные источники	0	0	0	1350,0	3850,0
ИТОГО		19016,2	21188,	37745,16	33 872,4	51138,4

На территории Ильинского муниципального района расположены 1 автовокзал и 1 автостанция, которые обслуживают 4 междугородных, 1 городской автобусные маршруты, а также 10 маршрутов внутри муниципального образования.

Транспортное обслуживание населения в границах муниципального образования организует Администрация Ильинского муниципального района и Администрация Ильинского сельского поселения.

Пассажиры перевозки на территории Ильинского района осуществляется только автомобильным транспортом общего пользования - автобусами. Ближайшая железнодорожная станция – станция Григорьевская (Нытвенский район) находится на расстоянии 50 км. от центра Ильинского района.

По итогам 2014 года в Ильинском муниципальном районе пассажирским транспортом перевезено 225,3 тыс. человек. Протяженность маршрутов Ильинского муниципального района составляет более 756,7 км., транспортным обслуживанием маршрутов районного значения занимается 1 перевозчик Ильинское МУАТП, имеющий 16 единиц подвижного состава. Число сельских населенных пунктов, обслуживаемых автобусами пригородных межпоселенческих и межмуниципальных сообщений составляет 144 ед. Число автобусных маршрутов регулярного сообщения 15 единиц.

Охват населенных пунктов транспортной доступностью

Наименование	2011	2012	2013	2014	2015
Доля населенных пунктов охваченных транспортной доступностью, %	80	80	80	80	83

Расходы по обеспечению транспортной доступности населению на социально-значимые маршруты

Мероприятия	Объем финансирования, тыс. руб.				
	2011	2012	2013	2014	2015
Возмещение выпадающих доходов по перевозке пассажиров автомобильным транспортом общего пользования на районных маршрутах, образовавшихся в результате разницы между экономически обоснованным тарифом и предельном тарифом	5514,6	4 986,74	5 176,4	5 795,3	5 598,1
Возмещение затрат по обеспечению безопасности дорожного движения и (или) частного возмещения затрат на осуществление обязательного страхования гражданской ответственности перевозчика за причинение при перевозках вреда жизни, здоровью, имуществу пассажиров и (или) на приобретение автобусов	0,00	1529,26	2 020,0	1 037,0	0,00

1.2.3. Градостроительство

В соответствии с Градостроительным кодексом РФ решением Земского Собрания Ильинского муниципального района от 28 апреля 2010 года №163 утверждена схема территориального планирования района.

Схема территориального планирования (СТП) Ильинского района - документ, направленный на создание условий для устойчивого территориального и социально-экономического развития района конкретизирует стратегические направления перспективного развития территории и содержит практические предложения, направленные на достижение устойчивого развития района, которое предполагает обеспечение прогресса в развитии экономики, повышение качества жизни и социального обслуживания населения, рост инвестиционной привлекательности территории.

Разработаны и утверждены решением совета депутатов генеральные планы и правила землепользования и застройки во всех поселениях, расположенных на территории Ильинского района.

Генеральный план – это документ территориального планирования, определяющий стратегию градостроительного развития муниципального образования (сельского (городского) поселения).

В Генеральном плане муниципальных образований (сельских поселений) определены основные параметры развития населенных пунктов: перспективная численность населения, объемы жилищного строительства и

реконструкции жилищного фонда, необходимые для строительства территории, основные направления развития транспортного комплекса и инженерной инфраструктуры. Выполнена одна из главных задач Генерального плана – зонирование территорий с выделением жилых, производственных, общественных, рекреационных зон, территорий для развития других важных функций населенного пункта. Планировочные решения Генерального плана являются основой для разработки проектной документации следующих уровней – проектов планировок отдельных населенных пунктов, целевых программ и др.

1.2.4. Коммунальная инфраструктура

Комплексное развитие систем коммунальной инфраструктуры предназначено для создания необходимых санитарно-гигиенических условий и высокого уровня комфорта жителям района.

Инженерное обеспечение состоит из систем водоснабжения, водоотведения, электроснабжения, теплоснабжения, газоснабжения. Технические параметры инженерных систем, в частности, физический и моральный износ, мощность и пропускная способность, определяют дальнейшее развитие района и на сегодняшний день практически не имеют резерва. Поэтому развитие и совершенствование систем инженерного обеспечения является составной частью развития инфраструктуры Ильинского района.

Хозяйственная деятельность предприятий жилищно-коммунального комплекса характеризуется низкой рентабельностью, финансовой нестабильностью, высокой степенью изношенности оборудования, прежде всего водопроводных и тепловых сетей. Ежегодно за счет средств бюджетов всех уровней и собственных средств предприятий проводятся работы по прокладке новых и реконструкции старых водопроводных и тепловых сетей, но планово-предупредительный ремонт сетей и оборудования практически полностью уступил место аварийно-восстановительным работам. Это ведет к снижению надежности работы объектов коммунальной инфраструктуры, к увеличению затрат на их содержание и снижению благоустройства территорий.

Сложившееся положение с износом инженерных сетей вместе с ограничением материальных расходов на их восстановление и обновление, требует научно-обоснованного подхода к решению проблемы реконструкции и строительству сетей.

На территории района работают 17 предприятий жилищно-коммунального комплекса, из них 6 многоотраслевых, предоставляющих различные жилищно-коммунальные услуги.

1.2.4.1. Газификация

Важнейшим направлением социального и экономического развития района является газификация.

В 2012 году сдан в эксплуатацию межпоселковый газопровод Купрос-Чермоз протяженностью 47,4 км. Протяженность газовых сетей высокого давления по району составляет 29,7 км. На территории района реализуются мероприятия по газификации в двух населенных пунктах района – п.Ильинский и г.Чермоз.

В п.Ильинский построена станция приема хранения и регазификации (СПХР), мощностью 2 000 куб.м/ч. За период с 2013 по 2014 годы построены разводящие газопроводы протяженностью 18,7 км. За 2014 год в п.Ильинский подведен газопровод к 42 домам (710 квартир) и 5 частным домовладениям. В разной степени готовности к подключению газа находятся еще 30 частных домовладений. Разработан проект по газификации жилого фонда микрорайона «Буткановский» в п.Ильинский на строительство распределительных газопроводов (18 км.) с подключением 640 жилых домов частной застройки. Готов проект по переводу на СПГ котельной № 7.

В г.Чермозе построены разводящие газопроводы протяженностью 10,8 км. За период с 2012 по 2014 годы в г.Чермозе газифицирована котельная завода ООО «Синергия» и 19 частных домовладений. Для 10 частных домов расположенных в непосредственной близости от проложенного газопровода разрабатываются проекты. Для газификации жилищного фонда г.Чермоз необходимо строительство второй очереди распределительных газопроводов, принято 45 заявок от жителей проживающих в 200 метровой зоне от существующего газопровода. Рядом с тремя существующими твердотопливными котельными г.Чермоза установлены модульные газовые котельные.

От проходящего по территории района газопровода «Ямбург-Тула» природным газом газифицирована только д.Петрушата. В муниципальной собственности района находится газопровод-отвод к д.Романята и д.Москвина протяженностью 3,32 км. В собственность Васильевского сельского поселения оформляется распределительный газопровод д.Москвина.

1.2.4.2. Связь

В районе услуги телефонной связи оказывают ОАО «Ростелеком», а также операторы сотовой связи ОАО «Utel», ОАО «МТС», ОАО «Мегафон», ОАО «Билайн». Радио и телевизионное эфирное вещание осуществляет РТПЦ г.Перми.

Имеется доступ к сети Интернет, на официальные сайты администрации района, функциональных отделов администрации района, сельских поселений, бюджетных учреждений района.

Услуги банка и почты оказываются через сеть скоростного Интернета. Однако доступ к Интернет ресурсам в сельских поселениях района низкий и требует технических решений.

1.2.4.3. Водоснабжение, водоотведение

Источником централизованного водоснабжения Ильинского района являются буровые скважины. Водоснабжение осуществляется комплексом водозаборных сооружений в количестве 27 единиц, протяженность водопроводных сетей составляет 146,3 км., ветхих водопроводных сетей – 22,6 км. Процент износа водопроводных сетей составляет более 80%.

Система водоотведения включает в себя очистные сооружения в количестве 4 единиц, канализационные сети - 7,4 км., из них ветхих – 3,9 км., процент износа канализационных сетей составляет до 90%.

Серьезной проблемой развития и жизнеобеспечения территории района является водоснабжение и очищение отведенных вод. Существующие системы не обеспечивают нужды населения и в полной мере не обеспечивают пожаротушение, сети находятся в ветхом состоянии. На имеющихся водозаборах нет санитарных зон, вода не соответствует санитарным нормам.

Остро стоит проблема с водоснабжением в п.Ильинском (Ильинское сельское поселение), с.Сретенском и с.Кривце (Сретенское сельское поселение), д.Макарята (Чермозское городское поселение) и с очисткой отведенных вод в п.Ильинском (Ильинское сельское поселение).

В 2014 году Ильинское сельское поселение провело работы по поиску дополнительных подземных источников воды и строительству новой скважины на сумму 1 млн. рублей. Результат не оправдал ожидания, скважина оказалась малодебитной.

В рамках реализации государственной программы Пермского края «Воспроизводство и использование природных ресурсов», утвержденной постановлением Правительства Пермского края от 3 октября 2013 года № 1330-п с октября 2014 года на территории Ильинского и Сретенского поселений проводились работы по поиску подземных источников воды силами ООО «Строительно-буровая компания «УралБурСтрой». Отчет ожидается в декабре 2015 года, но по предварительным данным источников воды не найдено.

Для поддержания в рабочем состоянии объектов водоснабжения необходимы большие финансовые вложения. Практически во всех сельских поселениях основными проблемными вопросами по решению обеспечения водой потребителей являются:

- необходимость реконструкции аварийных и строительство новых объектов водоснабжения (сетей водопровода, водозаборных скважин, станций очистки и обеззараживания воды, резервуаров запаса чистой воды, водонапорных башен, водопроводных насосных станций).

1.2.4.4. Теплоснабжение

На территории 28 котельных. Одна газовая - ООО «Синергия», остальные работают на твердом топливе.

Услуги централизованного отопления оказывают 8 предприятий:

ООО «Регион Партнер» - п. Ильинский, г. Чермоз;

ООО «Синергия» - г. Чермоз;

ООО «Гермес» - п. Ильинский;

ИП Власов А.П - п. Ильинский, с. Ивановское;

ООО «Пермэнергосервис» - с. Дмитриевское, с. Сретенское с. Кривец;

МУП Посерское ЖКХ – д. Посер, д. Садки;

МУП Филатовское ЖКХ – с. Филатово;

ООО «САМПО» - с. Васильевское, д. Москвина.

Площадь отапливаемых помещений составляет 86 тыс. кв. м., в том числе жилищный фонд – 49,5 тыс. кв. м.

Протяженность тепловых сетей, выполненных в двухтрубном исполнении, составляет 19,4734 км. Количество ветхих сетей – 8,9 км., в т.ч. муниципальных 8,4 км. Физический износ тепловых сетей составляет 70%. На 50% теплотрасс требуется замена теплоизоляционного слоя. Потери тепловой энергии в теплотрассах составляют 12-15%.

Норматив перекладки тепловых сетей - 1,4 км. в год. В связи с недостаточным количеством финансовых средств ремонт производится не более 50% от норматива.

1.2.4.5. Управление жилищным фондом

Содержанием жилищного фонда в районе занимается 5 организаций. Лицензии на управление жилищным фондом имеют 2 управляющие компании ООО «СЕЗ» п. Ильинский и МУП «Домоуправление» г. Чермоз. В Ильинском поселении организовано 2 ТСЖ и 4 дома приняли решение о переходе на ТСН.

1.2.4.6. Электроснабжение

Электроснабжение района обеспечивает филиал «Центральных электрических сетей» ОАО «МРСК УРАЛА» «ПЕРМЭНЕРГО». Протяженность электрических сетей по району – 1483 км. Количество трансформаторных подстанций - 366 шт.

Надежное обеспечение жилищного фонда теплом и водой напрямую зависит от надежности электроснабжения. На территории Ильинского района находятся объекты тепло- и водоснабжения, которые в соответствии с Правилами устройства электроустановок относятся к объектам 2-й категории по надежности электроснабжения и должны иметь резервный источник питания.

На сегодняшний день электроснабжение большинства объектов осуществляется по 3-й категории, что не соответствует категоричности.

Существующая схема электроснабжения объектов (без резервного источника питания) является недопустимой, и при максимальных нагрузках в условиях низких температур не исключена вероятность перебоев

электроснабжения, что приведет к значительному ущербу при выходе из строя систем тепло-водоснабжения, социальному напряжению.

1.2.5. Экология. Охрана окружающей среды

Экологическая обстановка на территории Ильинского района, в целом, благоприятная. Ильинский муниципальный район занимает 14 позицию в ранжировании муниципальных образований по коэффициенту экологической ситуации по Пермскому краю.

По данным 2013 г. в Ильинском муниципальном районе объем выбросов загрязняющих веществ в атмосферу от стационарных источников составляет до 1222 тонн, что на 217 тонн больше чем 2012 году (в 2012 году 1005 тонн, 155 единиц), число источников выбросов - 179 единиц.

Объем вывозимых отходов в разрезе поселений за 2013 год (м3)

Наименование поселения	2013		2014	
	Твердые бытовые отходы	Жидкие отходы	Твердые бытовые отходы	Жидкие отходы
Чермозское городское поселение	1380	2330	1500	1100
Ильинское сельское поселение	3800	4500	4700	6000
Васильевское сельское поселение	190	910	180	880
Ивановское сельское поселение	170	250	100	120
Посерское сельское поселение	230	580	200	500
Сретенское сельское поселение	210	1600	240	1680
Филатовское сельское поселение	120	130	120	130

На территории района размещены 21 санкционированные свалки, 15 из них имеют паспорта, выданные в 1996 году. Все включены в реестр объектов размещения отходов, но ни одна из них не отвечает нормативно-техническим требованиям СНИП 2.01.28-85 и эксплуатируются с отклонениями от требований, поэтому подлежат обустройству или закрытию. Соответственно на всех объектах размещения отходов необходимо проведение комплекса работ.

В рамках муниципальной программы «Организация работы по обращению с отходами потребления на территории Ильинского муниципального района» разработана проектно-сметная документация на строительство мусороперегрузочной станции с элементом сортировки твердых бытовых отходов в п.Ильинский.

В результате строительства мусороперегрузочной станции с элементом сортировки появится возможность организации вывоза твердых бытовых отходов с территории Ильинского муниципального района.

1.3. Экономика района

1.3.1. Трудовой потенциал

Население района на 1 января 2015 года составило 19166 человек. Плотность населения - 6 человек на кв.км. Демографическая обстановка муниципального образования «Ильинский муниципальный район» на протяжении ряда лет характеризуется уменьшением численности населения в результате естественной убыли. Число родившихся за 2014 год составило 305 человек, коэффициент рождаемости - 15,8%, что выше среднекраевого уровня. Количество умерших за 2014 год составило 340 человек, коэффициент смертности - 17,7%, что выше среднекраевого уровня. В течение ряда лет смертность в районе превышает рождаемость в 1,1-1,4 раза. Коэффициент миграционной убыли за 2014 год составил 132. За период с 2011 по 2014 годы миграционная убыль составила 236 человек, количество выехавших за пределы района в 2014 году по отношению к 2011 году увеличилось в 2,2 раза.

Основными причинами миграционного оттока населения являются социально-экономические факторы: отсутствие рабочих мест с достойной заработной платой.

Таким образом, риск развития Ильинского муниципального района – снижение численности населения. Задача района - стабилизация численности населения за счет увеличения продолжительности жизни, снижения заболеваемости и смертности, стимулирования положительной миграции, открытие новых предприятий.

Основные демографические показатели, характеризующие район, представлены в таблице 4.

Таблица 4

Основные демографические показатели

Наименование показателя	Ед. измер.	2011	2012	2013	2014	2015 (прогноз)
Численность постоянного населения (по состоянию на 01 января), в том числе:	тыс.чел.	19412	19370	19333	19166	19100
городское	тыс.чел.	3763	3709	3627	3597	3500
сельское	тыс.чел.	15649	15661	15706	15569	15600
Число родившихся	чел.	274	322	293	305	300
Коэффициент рождаемости (число родившихся на 1000 чел. населения)	чел.	14	16,6	15,1	15,8	15,7
Число умерших	чел.	393	316	333	340	330
Коэффициент смертности (число умерших на 1000 чел. населения)	чел.	20,2	16,3	17,2	17,7	17,2

Естественный прирост (убыль) населения на 1000 жителей	чел.	- 119	6	- 40	- 35	- 30
Миграционный прирост (убыль)	чел.	- 59	- 48	3	- 132	0

На 01.01.2014 года женское население составляет 10129 человек или 52%, мужское население – 9204 человека (48%). Анализ половозрастной структуры указывает на преобладание женского пола над мужским. Причиной является высокая смертность мужского населения.

Важнейшим показателем повышения качества жизни населения является удельный вес в структуре населения людей трудоспособного возраста.

В структуре населения района трудоспособное население за 2014 год составляет 10750 чел. (55,6%), моложе трудоспособного возраста – 3640 чел. (18,8%), старше трудоспособного возраста – 4943 чел. (25,6%).

Численность пенсионеров – 6,1 тыс. чел. (31,8%), численность инвалидов – 2,1 тыс. чел. (10,9%).

Динамика трудовых ресурсов в районе показывает, что доля лиц трудоспособного возраста в общей численности населения в 2014 году снизилась.

В экономике района в 2014 году было занято 49% от общей численности населения (в 2011 году - 58%), из них в отраслях промышленности - 220 человек. На долю малого и среднего предпринимательства приходится 22,6% жителей, занятых в экономике района.

Среди видов экономической деятельности по данным Пермьстата в структуре среднесписочной численности работающих занимают: 32% – в учреждениях образования; 19% – в организациях государственного управления и обеспечения военной безопасности, обязательного социального обеспечения; 17% – в учреждениях здравоохранения и предоставления социальных услуг; 9% – осуществляют свою деятельность в организациях транспорта и связи; 9% – осуществляют свою деятельность в организациях обрабатывающего производства; 5% – в организациях производства и распределения электроэнергии, газа, воды.

Численность безработных, официально зарегистрированных в центре занятости, в 2014 году увеличилась по сравнению с аналогичным показателем 2011 года на 31 человек. Уровень безработицы за 2014 год увеличился и составил 3,57% от экономически активного населения.

Ситуация на рынке труда продолжает оставаться напряженной. Задача администрации Ильинского муниципального района - повышение уровня занятости населения. Район обладает достаточным трудовым потенциалом, который при благоприятном экономическом развитии может быть востребован и задействован.

Динамика трудовых ресурсов района представлена за период с 2011-2015 годы в таблице 5.

Динамика трудовых ресурсов района

Наименование показателя	2011	2012	2013	2014	2015 (прогноз)
Численность экономически активного населения, чел.	11270	11251	11251	9455	9359
Среднесписочная численность работников, чел. (по данным Пермьстата)	2753	2691	2610	2422	2228
Численность безработных, официально зарегистрированных в центре занятости на конец периода, чел.	307	305	320	338	393
Уровень регистрируемой безработицы среди экономически активного населения на конец периода, %	2,85	2,83	3,17	3,57	4,2

1.3.2. Структура экономики

Экономика района по формам собственности хозяйствующих субъектов представлена государственным, муниципальным, частным и другими секторами экономики. В районе на начало 2015 года осуществляют деятельность 221 организация, из них количество субъектов малого и среднего бизнеса – 139 ед.

В районе имеются подразделения крупных предприятий по нефтедобыче и машиностроению:

- ООО «Завод «Синергия» - разработка и производство оборудования для нефтегазодобывающей промышленности, численность работников Чермозского филиала на 01.01.2015 г. составила 210 человек, предприятие формирует налоговый потенциал Чермозского городского поселения и района;

- Ильинский цех (ЦДНГ-5) ООО «Российская инновационная топливно-энергетическая компания» ведет добычу нефти.

Немаловажное влияние на экономику района и формирование налоговой базы оказывают предприятия энергетики, жилищно-коммунального хозяйства, сельского хозяйства, связи, транспорта и торговли.

Объем отгруженных товаров собственного производства, выполненных работ и услуг, собственными силами предприятиями района за 2014 год составляет 1333,4 тыс. рублей, к уровню прошлого года 111,5% в сопоставимых ценах.

По данным Пермьстата среднемесячная номинальная начисленная заработная плата на одного работника в районе за 2014 год составила 21604,3 рублей, рост к уровню 2013 года – 16,7%. По Пермскому краю среднемесячная заработная плата составила 27099,3 рублей.

Среднесписочная численность работников по крупным и средним предприятиям по данным Пермьстата снизилась к уровню 2011 года на 12% и

составила на 01.01.2015 года 2422 человек, это обусловлено снижением численности работающих в районе.

В последние годы развитие экономики района носит неустойчивый характер:

резкое снижение объемов инвестиций на территории района в 2014 году. Если в 2013 году объем инвестиций на душу населения составил 9280 рублей, то в 2014 году отсутствие свободных денег в экономике резко снизило инвестиционную активность бизнеса, 49% инвестиций составили бюджетные средства. Объем инвестиций за 2014 год на душу населения составил 5983 рубля, по этому показателю район находится на 30 месте в крае.

Таким образом, в районе сохраняется риск снижения налогового потенциала.

Основные экономические показатели развития за 2011-2015 годы района отражены в таблице 6.

Таблица 6

Основные экономические показатели развития Ильинского муниципального района

Показатели		2011	2012	2013	2014	2015 (прогноз)
Отгрузка товаров собственного производства по крупным и средним предприятиям	тыс. руб.	908,5	1 186,8	1 195,6	1 333,4	1346,7
Рост (снижение) объема отгруженных товаров собственного производства крупными и средними предприятиями	%	129	130,6	101	111,5	101
Среднемесячная начисленная заработная плата работников организаций	руб.	13218,5	15814,8	18515,3	21604,3	19443,9
Рост (снижение) среднемесячной начисленной заработной платы работников организаций	%	10,9	19,6	17,1	16,7	-10
Среднесписочная численность работающих (по данным Пермьстата)	чел.	2753	2691	2610	2422	2228
Рост (снижение) среднесписочной численности работающих	%	91	98	97	93	92
Оборот розничной торговли и общественного питания по полному кругу	тыс. руб.	777,5 7,7	886,3 10,0	1 084,6 9,9	1 220,2 10,1	1200 10
Темп роста оборота розничной торговли в сопоставимых ценах	%	105,8	94,8	114,5	104,8	100
Инвестиции в основной капитал	млн. руб.	155,4	146,8	179,6	114,7	115

Инвестиции в основной капитал на душу населения	руб.	7966	7572	9280	5983	6020
---	------	------	------	------	------	------

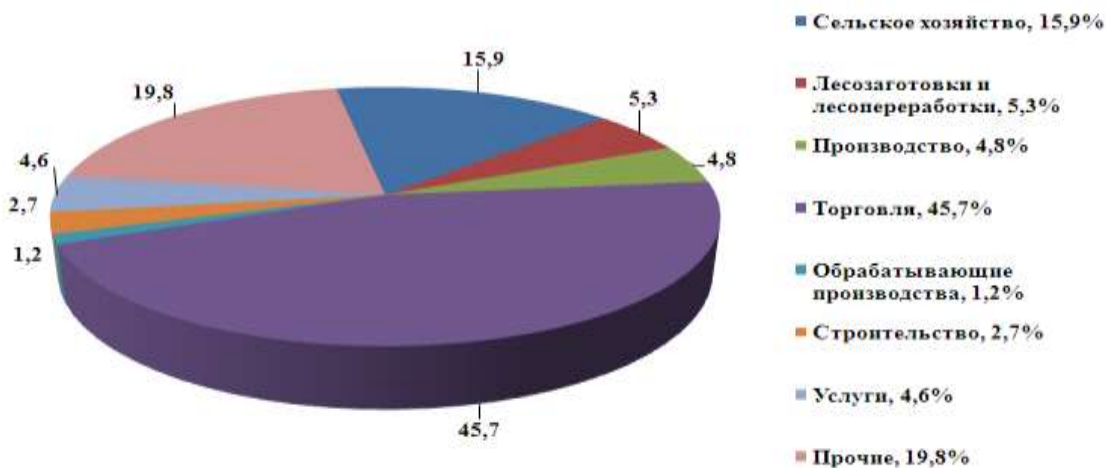
1.3.3. Малое предпринимательство и инвестиционная привлекательность

Малое предпринимательство играет значительную роль в развитии экономики, поскольку представляет собой наиболее массовую, динамичную и гибкую форму бизнеса.

На территории Ильинского муниципального района 01.01.2015 года зарегистрировано 550 субъектов малого предпринимательства (411 индивидуальных предпринимателей и 139 малых предприятий). Рост к предыдущему году составил 11,5%.

В Ильинском муниципальном районе малое предпринимательство в основном представлено в таких сферах экономики как торговля, сельское хозяйство, лесозаготовки и лесопереработки, производство, услуги, строительство, обрабатывающие производства. Наиболее привлекательной для малого бизнеса является сфера торговли. На ее долю приходится 45,7% субъектов малого предпринимательства, что объясняется более быстрым оборотом денежных средств, 15,9% приходится на сельское хозяйство, 5,3% - на лесозаготовительную деятельность.

Основные направления предпринимательской деятельности



По малым предприятиям наблюдается тенденция к росту. В 2011 году числилось 100 малых предприятий, в 2014 году количество юридических лиц увеличилось на 39% и составило 139 предприятий. Среднесписочная численность работающих у субъектов малого предпринимательства в 2014 году составляла 2137 человек. За последние годы численность работающих увеличилась на 29,9%.

Динамика изменений в сфере малого предпринимательства в Ильинском муниципальном районе за период с 2011-2015 годы представлена в таблице 7.

**Динамика развития малого предпринимательства
в Ильинском муниципальном районе**

Показатели	ед. изм.	2011	2012	2013	2014	2015 (прогноз)
Количество малых предприятий	единиц	100	98	106	139	141
Численность работающих в малых предприятиях	чел.	1100	1067	1139	1500	1505
Количество индивидуальных предпринимателей	чел.	463	433	387	411	415
Количество нанятых работников ИП	чел.	545	864	502	637	640
Количество СМП на 10000 жителей (район)	единиц	290	279	253	284	289
Доля среднесписочной численности работников в СМП в общей численности работающих	%	44,5	47,8	45	52,6	54,8

Работа по развитию и поддержке малого предпринимательства ведется администрацией района системно и целенаправленно, с применением комплексного подхода.

С целью создания условий для развития предпринимательства и поддержки бизнеса в районе реализуется муниципальная программа «Развитие малого и среднего предпринимательства в Ильинском муниципальном районе». Приоритетными направлениями программы являются: производственная и инновационная сферы, жилищно-коммунальное хозяйство, сельское хозяйство, социальная сфера, общественное питание, сфера бытовых услуг, ремесленная деятельность и туризм.

За 2014 год реализации муниципальной программы финансовой поддержкой воспользовались 7 субъектов малого предпринимательства на общую сумму 2 967 693,37 рублей. За последние три года было выдано 25 субсидий на общую сумму 11 529 722,83 рублей. Результатом стал запуск новых, расширение уже имеющихся производств, сохранение создание новых рабочих мест, и, как следствие, увеличение прибыли предпринимателей, что позволяет путем налогообложения более эффективно пополнять бюджет района. Участие в программе осуществляется на конкурсной основе, что позволяет на раннем этапе отсеивать неэффективные проекты.

Предприниматели Ильинского района неохотно пользуются мерами государственной поддержки. Основные причины: низкая информированность представителей бизнеса (у большей части населения нет доступа к дешевому и высокоскоростному интернету); условия предоставления мер государственной поддержки не удовлетворяют малый бизнес; большая доля

субъектов малого и среднего предпринимательства ведет свою деятельность в сфере торговли, а данной сфере в основном господдержка не оказывается.

Суммы перечисленных субсидий субъектам малого и среднего предпринимательства

Год	Сумма субсидии, руб.
2011	1 158 327
2012	2 982 273
2013	4 421 429,47
2014	2 967 963,36
ИТОГО	11 529 722,83

Для популяризации предпринимательской деятельности среди молодежи, ежегодно проводится конкурс бизнес-идей, участие в котором могут принять учащиеся образовательных учреждений Ильинского муниципального района с 5 по 11 классы. Оценивают проекты представители бизнеса и органов местного самоуправления. Авторы проектов, занявшие по решению комиссии призовые места, подлежат денежному вознаграждению в размере от 2000 до 5000 рублей, в зависимости от занятого призового места. Количество участников конкурса по сравнению с 2014 годом увеличилось на 10%, что говорит о росте заинтересованности и готовности молодежи в перспективе работать в сфере малого бизнеса.

Проводится работа по информированию субъектов малого и среднего предпринимательства о мерах государственной поддержки, об изменениях в законодательстве и налогообложении, иных вопросах, касающихся развития малого предпринимательства. Проводятся мероприятия по развитию предпринимательства, встречи, совещания, круглые столы с представителями бизнеса.

В настоящее время развитие малого и среднего бизнеса является необходимым инструментом решения проблем занятости, снижения социальной напряженности, обеспечения социально-экономического развития территорий. Создание благоприятных условий для развития малого и среднего предпринимательства позволяет создать новые рабочие места (способствующие сокращению безработицы), обеспечить получение населением доходов от самостоятельной хозяйственной деятельности, наполнить рынок более доступными по цене товарами и услугами.

Ильинский муниципальный район взял курс на улучшение бизнес-климата своей территории. Для достижения этой цели был сформирован Совет по улучшению инвестиционного климата и развитию предпринимательства в Ильинском муниципальном районе, одной из основных задач которого является стимулирование эффективного взаимодействия и партнерства публичной власти и частного бизнеса, направленных на развитие экономики и социальной сферы Ильинского муниципального района. Данный подход позволяет комплексно подходить к

решению поставленных задач, эффективно взаимодействовать предпринимательскому сообществу как между собой, так и с органами местного самоуправления. В настоящее время наблюдается оживление малого бизнеса в сфере туризма.

1.3.4. Сельское хозяйство

Агропромышленный комплекс района представлен 6 коллективными хозяйствами: ООО «Вознесенский», ООО «Русь», ООО имени Ленина, ООО «Крестьянский двор «Дмитриевский», ООО «Ильинский продукт», ООО «Урал», предприятием по переработке молока – ООО «Перерабатывающая Торговая Компания «Ильинское молоко»», 3 крупными крестьянскими (фермерскими) хозяйствами - КФХ Боровских А.А., КФХ Федосеев А.А., ИП Валеев Р.Р. Также ведут сельскохозяйственную деятельность 53 крестьянских фермерских хозяйства и более 3300 личных подсобных хозяйств.

В сельскохозяйственном производстве занято 220 человек, что составляет 2% от трудоспособного населения.

Отраслевая структура агропромышленного комплекса района включает молочную и мясную отрасли. Сбыт продукции ориентирован на внутренний рынок Пермского края. В 2014 году во всех категориях хозяйств Ильинского района произведено валовой сельскохозяйственной продукции на сумму 425 млн. рублей в стоимостном выражении, что составляет 87,4% к уровню 2011 года. Спад производства продукции наблюдается в хозяйствах всех категорий.

За период с 2011 года поголовье крупного рогатого скота сократилось на 1159 голов. Снижение поголовья идет в сельскохозяйственных организациях, в крестьянских (фермерских) хозяйствах наблюдается увеличение поголовья КРС на 64% к уровню 2011 года. Произошло снижение поголовья КРС в личных подсобных хозяйствах. По состоянию на 1 января 2015 года в ЛПХ поголовье крупного рогатого скота насчитывало 1734 головы, в том числе коров – 725 голов. К сожалению, тенденция к сокращению поголовья в хозяйствах населения наблюдается ежегодно.

За 2011-2014 годы снизился уровень производства молока во всех категориях хозяйств. Уменьшение производства молока произошло за счет сокращения поголовья коров. Крестьянским (фермерским) хозяйствам удалось преодолеть наметившуюся тенденцию к снижению объемов производства молока, и в 2014 году получено 1002 тонны молока, что на 278 тонн больше, чем в 2011 году.

Динамика развития сельского хозяйства Ильинского муниципального района

Показатели	ед. изм.	2011	2012	2013	2014	2015 год (прогноз)
-------------------	---------------------	-------------	-------------	-------------	-------------	-------------------------------

Валовая продукция сельского в хозяйствах всех категорий, всего	млн. руб.	486	406	419	425	427
в т.ч. коллективные хозяйства		92	60	48	52	53
КФХ		64	60	62	64	65
ЛПХ		330	286	309	309	309
Поголовье КРС, всего	голов	4789	4139	3643	3578	3963
в т.ч. коллективные хозяйства		1927	1498	840	688	715
КФХ		703	710	814	1156	1508
ЛПХ		2159	1931	1989	1734	1740
Поголовье коров, всего	голов	1904	1711	1386	1376	1475
В т.ч. коллективные хозяйства		786	611	276	181	210
КФХ		255	282	307	470	540
ЛПХ		863	818	803	725	725
Производство молока во всех категориях хозяйств, всего	тонн	7493	6747	5473	5683	5700
в т.ч. коллективные хозяйства		3187	2467	1332	1104	1110
КФХ		724	800	773	1002	1010
ЛПХ		3582	3480	3368	3577	3580
Надой на 1 ф. корову	кг	4212	3381	4458	4600	4900
коллективные хозяйства		3956	4102	4005	4096	4350
КФХ		5776	5943	4314	5412	5500
ЛПХ		4200	3265	4986	5000	5000
Производство мяса в хозяйствах всех категорий, всего	тонн	1167	1072	953	965	975
в т.ч. коллективные хозяйства		197	187	98	118	120
КФХ		241	181	153	147	155
ЛПХ		729	704	702	700	700
Посевные площади, всего	га	13305	11497	11327	10125	11862
в т.ч. зерновые культуры	га	2694	1618	1395	1375	1500
картофель, овощи		553	560	613	608	616
зерновые культуры	га	1854	642	300	253	370
в т.ч. коллективные хозяйства		840	976	1095	1122	1130
КФХ		0	0	0	0	0
ЛПХ		0	0	0	0	0
Картофель, овощи	га	0	0	40	40	55
в т.ч. коллективные		24	18	18	17	17
КФХ		529	542	555	551	544
ЛПХ		0	0	0	0	0
Производство зерна, всего	тонн	3267	2253	1630	1599	1750
в т.ч. коллективные хозяйства		1707	706	222	342	350
КФХ		1560	1547	1408	1257	1400
ЛПХ		0	0	0	0	0
Производство картофеля и овощей, всего	тонн	9834	8774	9017	9032	9035
в т.ч. коллективные хозяйства		0	0	240	400	400
КФХ		586	201	180	332	335
ЛПХ		9248	8573	8597	8300	8300

Производство зерна в районе преимущественно ориентировано на внутренние потребности животноводства, при том, что отдельные хозяйства достигают урожайности 18-20 ц/га, средняя урожайность по Ильинскому

району находится на уровне 12,1 ц/га по итогам 2014 года. Посевные площади во всех категориях хозяйств за период с 2011 года по 2014 год снизились на 3 тыс.га.

В районе реализуется муниципальная программа «Развитие сельского хозяйства Ильинского муниципального района». Цель программы: повышение занятости, доходов и качества жизни сельского населения Ильинского района, а также рост доходности и эффективности сельскохозяйственных товаропроизводителей. На поддержку сельхозтоваропроизводителей направлено средств районного бюджета: 2011 год – 2800 тыс. рублей, 2012 год – 2800 тыс. рублей, 2013 год – 3680 тыс. рублей, 2014 год – 5100 тыс. рублей.

Реализация мероприятий муниципальной программы позволила в 2014 году по сравнению с 2013 годом на 3,8% увеличить производство молока, на 1,3% увеличить производство мяса.

1.3.5. Туризм

Географическое расположение Ильинского района (множество водных объектов, в том числе реки Кама и Обва) накладывает большие ограничения по использованию водоохраных зон, прибрежных полос Камского водохранилища, в тоже время является одной из предпосылок для развития рекреационной сферы. Пять поселений из семи (Чермозское, Ильинское, Сретенское, Посерское и Филатовское) расположены непосредственно вдоль Камского водохранилища и имеют наибольший интерес для инвесторов. Ильинский район является пригородом областного центра (от центра Перми до границы района – 50 км.), что предполагает возможность строительства загородных домов в экологически благополучном районе для жителей города Перми.

Таким образом, среди ключевых черт Ильинского района выделяются следующие: центральное в геометрическом отношении положение района в Пермском крае; пригородное (пристоличное) положение (район входит в окружение Пермской городской агломерации); транспортная изолированность; положение у акватории водохранилища (более 14% площади района занимают реки Кама, Обва и их притоки); двоичность формы (территория – «песочные часы»); экологичность; красота ландшафта; сельскохозяйственный уклад; гармоничность отношений системы расселения и ландшафта; богатство историко-культурного наследия; историческая «столичность» поселка Ильинского и города Чермоз. Соответственно перспективными направлениями развития района: являются сельское хозяйство в сочетании с переработкой сельскохозяйственной продукции, сельский и культурно-познавательный туризм в сочетании с развитием инфраструктуры. Все это позволяет утверждать, что современный Ильинский муниципальный район – территория с достаточным историческим, экологическим и ресурсным потенциалом, обладающая возможностями для дальнейшего экономического и социального развития.

С одной стороны, Ильинский район имеет определенные позиции на внутреннем туристском рынке, благодаря наличию туристских ресурсов, к которым относятся:

- памятники архитектуры федерального и регионального значения, среди которых центральное место занимают здание Главного Правления Пермскими именами Строгановых, Дом управляющего и Дом Теплоуховых в Ильинском и церковь Рождества Богородицы со зданием заводууправления в городе Чермоз;

- имеется музейная база для развития культурного туризма, состоящая из Ильинского районного краеведческого музея и Чермозского историко-краеведческого музея;

- развивающиеся базы размещения туристов, по состоянию на сегодняшний день насчитывающие 247 мест (из них 50 – кемпинговых);

- агротуризм ориентированный на использование природных ресурсов сельской местности и ее специфики;

- развивающаяся сеть предприятий общественного питания, как в районном центре, так и на территории района;

- формирующаяся система рекламно-информационного обеспечения развития туризма через участие в краевых туристских выставках, издание рекламных материалов;

- проведение ежегодно пресс-туров по району.

Однако не все имеющиеся туристские ресурсы используются в полном объеме.

За последние 3 года наблюдается рост туристического потока, что обусловлено активной культурной жизнью района, развитием туристической инфраструктуры, строительством новых баз отдыха, разработкой новых туристических маршрутов.

Динамика туристического потенциала Ильинского муниципального района представлена в таблице 8.

Таблица 8

Динамика туристического потенциала Ильинского муниципального района

Год	Количество туристов, человек			Итого
	Событийный туризм	Активный туризм	Прочие виды туризма	
2011	2017	943	4871	7831
2012	2132	1032	5097	8261
2013	2331	1143	6132	9606
2014	2417	1308	6847	10572
2015 (прогноз)	2441	1327	6900	10668

1.4. Социальная сфера

1.4.1. Здравоохранение

Состояние здоровья населения является показателем социально-экономического развития общества, наличия действенной системы социальных гарантий, характеризующих степень ответственности государства перед своими гражданами. Согласно «Концепции долгосрочного социально-экономического развития РФ на период до 2020 года» основной целью государственной политики в области здравоохранения является формирование системы, обеспечивающей доступность медицинской помощи и повышение эффективности медицинских услуг, объемы, виды и качество которых должны соответствовать уровню заболеваемости и потребностям населения, передовым достижениям медицинской науки.

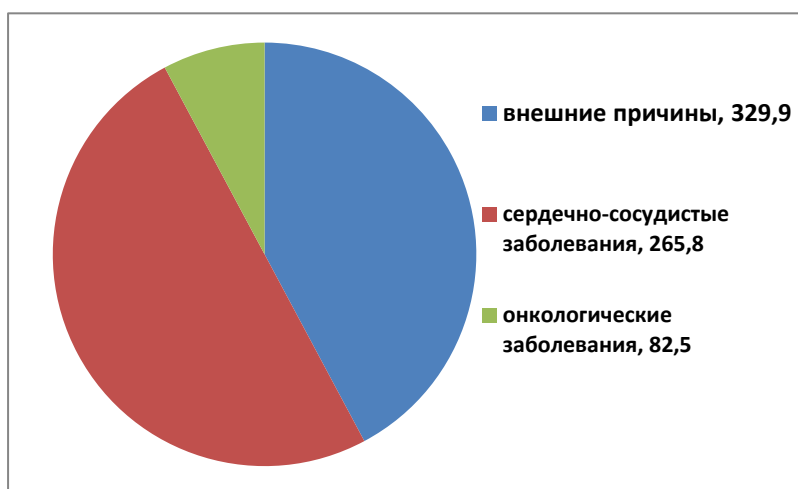
Несмотря на перевод районного здравоохранения на краевой уровень, организация и качество оказания услуг занимают важное место в социально-экономическом развитии района. Сеть лечебно-профилактических учреждений, обеспечивающих медицинскую помощь населению района в 2014 году, осталась без изменений. Систему здравоохранения Ильинского муниципального района формирует одно учреждение здравоохранения – Государственное бюджетное учреждение Пермского края «Ильинская центральная районная больница».

Учреждение имеет следующие структурные подразделения – поликлиника, детская консультация; дневные стационары при поликлиниках на 17 коек; дневной стационар при стационаре на 18 коек; стационар на дому на 6 коек; круглосуточный стационар на 5 койку, Чермозская городская поликлиника, бригады скорой медицинской помощи в п. Ильинском и г. Чермоз. С 2012 года число круглосуточных коек в районе снизилось с 79 до 67. Обеспеченность койками в 2014 году составила 34,7. Работа койки в 2014 году составила 315,7 дней и осталась на уровне 2013 года (край – 328,7), пребывание на койке составило 9,1 (край – 13,2). Из года в год снижается уровень госпитализации, в 2014 году он составил 120,6 на 1000 населения, снижается число койко/дней на 1000 населения, в 2014 году он составил 1096,3 на 1000 населения. В связи с сокращением круглосуточных коек развиваются дневные стационары. В 2014 году были открыты койки дневного пребывания при стационаре. В 2014 году в сравнении с 2013 годом количеством больных, пролеченных в дневных стационарах, выросло на 200 человек, что составляет 45% от 2013 года, соответственно выросло число пациентодней – на 35,7%.

Оказание медицинской помощи сельскому населению осуществляется 13 ФАПами и 2 врачебными амбулаториями, к которым прикреплено 9 125 жителей района. Все ФАПы осуществляют доврачебную медицинскую помощь по лечебному делу, а шесть пунктов - и по акушерскому делу. Стоматологическую медицинскую помощь сельские жители получают в Ильинской ЦРБ, Чермозской поликлинике, Сретенской СВА, так как в

ФАПах оказание данной помощи не предусмотрено. Удаленность ФАПов от ЦРБ составляет до 74 км. Обеспечение ФАПов медикаментами осуществляется через аптечные учреждения, находящиеся в п. Ильинский. У 11 ФАПов и Васильевской врачебной амбулатории есть лицензия на осуществление фармацевтической деятельности. На данных ФАПах и в амбулатории производится реализация лекарственных препаратов населению.

В последние три года отмечается снижение смертности в трудоспособном возрасте на 29,5% по сравнению с 2012 годом. В течение последних трех лет отмечается снижение общей смертности. В 2014 году показатель общей смертности составил 15,6% (край – 14,0%), в сравнении с 2013 годом общая смертность снизилась на 3,1%.



В структуре общей смертности в 2014 году первые 3 места занимают: 1^е - болезни системы кровообращения - 41,4%; 2^е - не точно обозначенные состояния - 14,9%; 3^е - болезни органов пищеварения – 8,9%.

Укомплектованность врачами в районе 10 тыс. населения за 2014 год составляет 19,7 (край – 40,5), с высшей категорией более 40%, средними медицинскими работниками – 71,5 (край – 88,8). Удельный вес аттестованных врачей за 2014 г. составляет 68,4% (2013 – 65,7). Удельный вес аттестованных средних медицинских работников составляет за 2014 г. 87,8% (2013 – 95,7%).

Показатель рождаемости на 1000 родившихся в 2014 г. составил 10,5 (край – 14,8). В течение последних 3-х лет рождаемость уменьшается, в сравнении с 2012 г. – на 15,3%. Показатель младенческой смертности в 2014 г. составил 4,95% (по краю – 7,4 %). В районе умер 1 ребенок в возрасте до 1 года от внешних причин. В 2014 году на 25,9% снизилась смертность от сердечнососудистых заболеваний в связи с совершенствованием экстренной помощи больным с ОКС и ОНМК.

В последнее время идет снижение числа вызовов, оказываемых сотрудниками скорой помощи с 6387 в 2012 году до 4906 в 2014 году, показатель на 1000 населения составил 254, что ниже норматива по Программе государственных гарантий – 318,0 на 1000 населения. Снижение этого показателя говорит, прежде всего, о том, что лучше стала работать участковая служба, как терапевтическая, так и педиатрическая.

Амбулаторно–поликлиническая служба в целом выполняет основные задачи по оказанию медицинской помощи населению района: выполнено

148376 посещений, что составило 7,7 посещения на 1 жителя, план по поселению выполнен на 97,1%. Медицинскими работниками 38 % посещений сделано с профилактической целью. Выполнен план посещений фельдшерами ФАП на 100%. Осмотрено на туберкулез 14586 человек, что составляет 76,4% от числа населения, подлежащего осмотрам.

При профилактических осмотрах выявлено 22 случая онкозаболеваний, что составляет 38% от общего числа зарегистрированных. Из 7-ми новых случаев туберкулеза 5-ть были выявлены при профилактических осмотрах (флюорография), что составляет 71,4% от общего числа.

В 2014 году план диспансеризации взрослого населения выполнен на 84,3%, детского 100%. Заболеваемость детского населения на протяжении 3-х лет имеет тенденцию к снижению. В 2014 году она составила 2054 на 1000 (в 2012 г. - 2177 на 1000).

Последние 3-4 года в районе идет рост заболеваемости ВИЧ-инфекции. В 2014 году показатель заболеваемости составил 77,7 на 100 тыс. населения, против 39 на 1000 населения в 2013 году. Под диспансерным наблюдением в настоящее время находится 55 человек. Заболеваемость туберкулезом составила в 2014 году 36,2 на 100 тыс. населения, это на уровне 2013 года.

Особого внимания требует онкозаболеваемость. За последние 3 года она практически остается на одном уровне и в 2014 году этот показатель составил 315,9 на 1000 населения, при профилактических осмотрах выявлено 38% от общего числа зарегистрированных больных.

1.4.2. Образование

В настоящее время система образования Ильинского муниципального района включает 18 образовательных организаций: 7 средних и 4 основных школы, 1 вечернюю (сменную) школу, 1 специальную (коррекционную) школу-интернат VIII вида, 4 детских сада, 1 учреждение дополнительного образования детей. 4 школы имеют в своем составе структурное подразделение, расположенное в другом населенном пункте, – начальную школу-детский сад (МБОУ «Ильинская СОШ № 1», МБОУ «Васильевская СОШ», МБОУ «Москвинская ООШ», МБОУ «Ивановская СОШ»). 10 сельских школ имеют структурные подразделения - детские сады.

Обеспечение нормативных условий образовательного процесса. На территории Ильинского муниципального района обеспечен равный доступ обучающихся к качественному образованию. Благодаря реализации проекта «Новая школа» материальная база учреждений образования района находится в удовлетворительном состоянии, вследствие чего все образовательные организации имеют лицензии на осуществление образовательной деятельности, свидетельства о государственной аккредитации. 85% общеобразовательных организаций и 100% дошкольных образовательных организаций Ильинского муниципального района имеют бессрочные лицензии. На сегодняшний день лишь 2 организации не имеют бессрочных лицензий:

- МБОУ «Чермозская средняя общеобразовательная школа им. В. Ершова» - срок окончания действия лицензии 3 июня 2016 года;

- МБОУ «Дмитриевская средняя общеобразовательная школа» - срок окончания действия лицензии 2 ноября 2016 года.

В образовательных организациях района созданы безопасные условия для организации учебно-воспитательного процесса. В районе отсутствуют школы, находящиеся в ветхом и аварийном состоянии. Все здания и сооружения образовательных организаций (всего 37) находятся в удовлетворительном состоянии.

За последние 3 года проведена достаточно большая работа по приведению зданий образовательных организаций в нормативное состояние – построен новый корпус начальной школы МБОУ «Чермозская СОШ им. В.Ершова», введены в эксплуатацию здание филиала детский сад-начальная школа МБОУ «Ивановская СОШ» в с. Каргино, здания детских садов «Золотой петушок» и «Росинка» в пос. Ильинском, проведен капитальный ремонт детских садов в д. Комариха и с. Дмитриевском МБОУ «Дмитриевская СОШ», коррекционная школа из ветхих помещений переведена в благоустроенное кирпичное здание.

Говоря об обеспечении доступности качественного образования, нельзя обойти вопрос укрепления материально-технической базы в общеобразовательных школах и создания развивающей среды в дошкольных образовательных организациях. В течение последних 3-х лет за счет средств федерального бюджета в образовательные организации района осуществлялись централизованные поставки учебно-лабораторного, учебно-производственного, спортивного и компьютерного оборудования. В целом на эти цели в Ильинский район было направлено 4 млн. 216 тыс. 300 руб.

В настоящее время образовательным организациям района и управлению образованию предстоит большая работа по приведению нормативно-правовых актов в соответствие с Федеральным законом от 29.12.2012 № 273-ФЗ «Об образовании в Российской Федерации» (в срок до 01.01.2016 года).

Кадровый потенциал педагогических работников. На 01.06.2015 года общее количество педагогических и руководящих работников в Ильинском районе составляет 376 человек, в том числе 358 педагогических и 18 руководящих работников. Из них 259 человек (69%) - педагогические и руководящие работники школ, 106 (28%) - дошкольных образовательных организаций, 11 (3%) - учреждений дополнительного образования.

В последние 5 лет наблюдается незначительное снижение количества педагогических работников – с 372 до 358 человек и количества руководящих работников – с 21 до 18 чел. в связи с оптимизацией сети образовательных организаций.

Педагогические работники школ имеют следующие квалификационные категории: высшую – 20% , первую – 27%, вторую - 9%, соответствие занимаемой должности – 26%. 18% педагогов (не подлежат аттестации). С

2011 года отмечается уменьшение числа педагогов с высшей категорией на 3%, с первой категорией – на 10%.

В настоящее время педагогов с высшим образованием 179 человек, что составляет 50,4 % от их общего количества. За пять лет данный показатель вырос на 5,7%. По-прежнему, низка доля лиц с высшим образованием в общей численности педагогических работников дошкольных образовательных организаций - 16,7%.

Количество молодых специалистов, приходящих работать в школу, в течение четырех лет уменьшилось (от 7 чел. до 4-х), и составляет 1% по району. В 2013-2014 учебном году в общеобразовательные организации пришли 3 молодых специалиста, в 2014-2015 учебном году – 4 (все имеют высшее образование).

Наблюдается тенденция увеличения педагогов в возрасте до 35 лет с 14,9% в 2013 году до 20% в 2015 году. Однако количество педагогов пенсионного возраста остается достаточно высоким, на отчетный период в школах и детских садах района работают 45 педагогов и 4 руководителя, достигшие пенсионного возраста (13%).

В рамках выполнения Указа Президента РФ от 7 мая 2012 года № 597 «О мероприятиях по реализации государственной политики» средняя заработная плата педагогических работников всех категорий доведена до уровня средней заработной платы в экономике региона. На 31.12.2014 года у педагогических работников школ она составила 26132,4 рублей, педагогических работников ДОО – 22432,0 рублей, педагогических работников дополнительного образования – 23433,41 рублей.

Дошкольное образование. Общее количество детей, получающих услуги дошкольного образования, на 01.06.2015 года составляет 990 человек. Охват детей от 1,5 до 7 лет дошкольным образованием в районе составляет 87 %.

Численность детей в ДОО района

Год	2011	2012	2013	2014	2015
Количество воспитанников детских садов	824	811	897	940	990

Политика Правительства РФ, направленная на поддержку материнства и детства, привела к стабильности контингента воспитанников детских садов на территории района. Значительных успехов достиг район в обеспечении доступности дошкольного образования в районе детей в возрасте от 3 до 7 лет. Отсутствует актуальная очередность в образовательные организации детей этого возраста.

Охват детей от 3 до 7 лет услугой ДО

Год	Всего детей	Количество детей, охваченных ДО	(%)
2011	1106 (в т.ч. дети, получавшие пособия по	690	62,3

	проекту «Мамин выбор» по месту регистрации)		
2012	896	679	75,7
2013	884	775	85,2
2014	904	776	85,8
2015	908	843	93,3

Начиная с 2012 года с целью обеспечения гарантии доступности качественного дошкольного образования и снижения очередности в дошкольные образовательные организации Ильинского муниципального района реализуется план мероприятий («дорожная карта») повышения доступности дошкольного образования в рамках Соглашения о совместной деятельности между Правительством Пермского края и администрацией Ильинского муниципального района. В соответствии с «дорожной картой» в 2012 году в детском саду «Теремок» была открыта дополнительная группа на 20 мест в результате эффективного использования площадей. В 2013 году было создано 30 дополнительных мест за счет капитального ремонта здания по адресу: пос. Ильинский, ул. Ленина, 17 (корпус МБДОУ «Золотой петушок»), 20 дополнительных мест в с.Васильевском и 25 – в с.Сретенском. Кроме этого, восстановлено здание структурного подразделения Ивановской СОШ в с. Каргино на 40 мест, в т.ч. 20 – для детей дошкольного возраста. В 2014 году проведен капитальный ремонт и введен в эксплуатацию новый корпус детского сада «Росинка» на 90 мест. Таким образом, создано дополнительно 205 мест. Новые детские сады оснащены современным учебным, технологическим и игровым оборудованием.

В ноябре 2014 года начато строительство пристроя к детскому саду «Теремок» в городе Чермозе, сдача которого запланирована на 01.11.2015 года. После открытия дополнительных групп будет устранена очередность в детские сады на территории Ильинского муниципального района для детей в возрасте от 3 до 7 лет.

Численность детей дошкольного возраста (прогноз на начало года)

Год	2016	2017	2018	2019	2020	2021
Количество детей дошкольного возраста (от 0 до 7 лет включительно)	1578	1526	1510	1500	1480	1480

В развитии системы дошкольного образования имеется ряд проблем, требующих ускоренного решения:

- в отдаленных населенных пунктах отсутствует возможность предоставления услуги дошкольного образования;
- в районе слабо развиты интеграционные формы организации дошкольного образования детей с ограниченными возможностями здоровья, особенно в сельской местности.

Общее образование. По состоянию на 1 сентября 2014 года в образовательных организациях района обучаются 2006 детей. Как показывает

статистическая отчетность, количество обучающихся на протяжении последних лет стабильно снижается. В период с 2011 по 2014 годы численность обучающихся в общеобразовательных организациях района сократилась на 184 человека. Причины снижения обусловлены уменьшением рождаемости, миграцией населения, оттоком выпускников 9-х классов в учреждения профессионального образования г.Перми.

В то же время наблюдается рост численности детей, поступающих в 1-ые классы МБОУ «Ильинская СОШ №1» с 85 человек в 2011 году до 110 человек в 2015 году. Прогноз 2015-2016 учебного года – увеличение контингента обучающихся в школах района.

Контингент обучающихся в школах района

Год	2011	2012	2013	2014	2015 (прогноз)
Количество обучающихся (человек)	2190	2090	2037	2006	2045

Количество первоклассников

Год	2011	2012	2013	2014	2015 (прогноз)
Количество обучающихся (человек)	211	211	224	211	241

Количество 10-классников

Год	2011	2012	2013	2014	2015
Количество обучающихся (человек)	133	91	67	87	90

На основании анализа динамики контингента обучающихся до 2021 года можно сделать следующие выводы:

Увеличение контингента обучающихся произойдет в МБОУ «Ильинская СОШ № 1»: с 823 до 929 человек (на 106 человек); МБОУ «Васильевской ООШ»: с 96 до 114 (на 18 человек).

Стабильная динамика контингента наблюдается в следующих школах: МБОУ «Ивановская СОШ»: 112 - 117; МБОУ «Сретенская СОШ»: 137 - 143; МБОУ «Филатовская СОШ»: 84 - 88; МБОУ «Чермозская СОШ»: 438 - 452; МКОУ «Посерская ООШ»: 37 - 44; МБОУ «Каменская ООШ»: 77 - 79; МБОУ «Дмитриевская СОШ»: 66 – 68; МБОУ «Москвинская ООШ»: 46-50; МКОУ «Коррекционная школа (интернат) VIII вида»: 86 - 84.

Снижение контингента произойдет в МБОУ «Кривецкая ООШ»: 43 - 35.

Контингент обучающихся школ района (прогноз)

Год	2016	2017	2018	2019	2020	2021
Количество учащихся (человек)	2121	2144	2139	2177	2198	2203

В соответствии с действующим законодательством в районе продолжается поэтапный переход на федеральные государственные

образовательные стандарты. В 2014-2015 учебном году 187 четвероклассников завершили обучение в начальной школе по федеральным государственным образовательным стандартам и с 1 сентября 2015 года приступят к освоению основной образовательной программы основного общего образования в условиях ФГОС.

Процент успеваемости в среднем по району в 2013-2014 году составил 98%, качества знаний 40%.

В сравнении с краевыми показателями результаты государственной итоговой аттестации свидетельствуют о недостаточно высоком качестве знаний выпускников. Анализ результатов ГИА-9 показал, что средний балл по обязательным предметам образовательных организаций Ильинского района в 2014 составил 52,7, что выше данного показателя 2012-2013 уч.г. (47,6), но ниже краевого показателя (54,9).

Если сравнить средний балл по всем предметам ЕГЭ в 2013 году со средним показателем по краю, то разница составляла 13,5 балла. В 2014 году удалось уменьшить этот разрыв до 2,3 балла. При сравнении результатов ЕГЭ за последние 3 года можно отметить, что средний балл по русскому языку вырос за три года с 57 до 62,8 б. В то же время нужно отметить нестабильную динамику по математике: в 2012 году - 41,4 б., в 2013 году – 40 б., в 2014 году - 43,8 б.

В образовательных организациях Ильинского района в 2014-2015 учебном году обучался 161 ребенок с ограниченными возможностями здоровья, в т.ч. 56 детей-инвалидов. В соответствии с законодательством в части социальной защиты инвалидов, общедоступности и адаптивности системы образования для лиц с ограниченными возможностями здоровья в общеобразовательных и специальном (коррекционном) образовательном учреждении г. Чермоза были организованы различные формы индивидуального обучения: индивидуальное обучение на дому; индивидуальное обучение учащегося, приходящего в школу; обучение одного учащегося в классе по индивидуальной программе.

Для беспрепятственного доступа детей-инвалидов созданы условия (пандусы) в 6 образовательных организациях района: МБОУ «Васильевская СОШ», МБОУ «Ильинская СОШ №1» (корпус начальной школы), МБОУ «Сретенская СОШ», МБОУ «Ивановская СОШ» (филиал школа-детский сад в с. Каргино), МБОУ «Чёрмозская СОШ» (пристрой начальной школы), МКС(К)ОУ «Специальная (коррекционная) общеобразовательная школа-интернат VIII вида».

В соответствии с рекомендациями психолого-медико-педагогической комиссии 88 чел., из них 17 детей-инвалидов, обучаются в МКС(К)ОУ «Специальная (коррекционная) общеобразовательная школа-интернат VIII вида» г. Чёрмоза. Данное образовательное учреждение является востребованным для детей с особыми возможностями здоровья, проживающими на территории Ильинского района. Учебный корпус школы позволяет организовать образовательный процесс для 100 обучающихся, однако площади интерната рассчитаны на 43 воспитанника, что крайне

недостаточно, так как потребность в размещении воспитанников в 2 раза больше.

С 2010 по 2014 годы муниципальной психолого-медико-педагогической комиссией 84-м детям рекомендовано обучение по адаптированной основной общеобразовательной программе VIII вида, 85% которых проживают в сельских поселениях Ильинского муниципального района. С целью создания необходимых условий для обучения и воспитания детей с ограниченными возможностями здоровья требуется создание 40 дополнительных мест в интернате школы, строительство гаража и приобретение автомобильного транспорта для подвоза обучающихся к месту учебы.

Дополнительное образование. В сфере образования в районе функционирует 1 организация дополнительного образования детей – МБОУ ДОД центр внешкольной работы «Мозаика» (п.Ильинский), имеющая структурное подразделение в г.Чермозе.

Образовательная деятельность осуществляется в 115 объединениях, которые посещают 1600 обучающихся.

Количество обучающихся в организациях ДОД

Уровень образования	2010-2011	2011-2012	2012-2013	2013-2014	2014-2015
Дошкольное	12,9%	8,2%	12,3%	5,4%	11,6%
Начальное	43,9%	34,3%	31,9%	37,9%	36,9%
Основное	35%	45,7%	47%	48%	43,3%
Среднее	8,2%	11,8%	8,8%	8,7%	8,2%
Всего, человек	1281	1312	1312	1600	1600

Процент охвата обучающихся к численности обучающихся образовательных организаций в этом году составляет 79,8%. Повысился показатель охвата детей дошкольного образования.

Структура контингента по направлениям деятельности следующая:

- художественное творчество - 514 (32,1%)
- туристско-краеведческое - 95 (6%)
- социально-педагогическое - 570 (35,6%)
- естественнонаучное - 421 (26,3%)

Организация отдыха, оздоровления и занятости несовершеннолетних. В районе создана система летнего отдыха, оздоровления и занятости несовершеннолетних в возрасте от 6 до 18 лет. Оздоровительной кампанией 2014 г. охвачено 2 276 детей (97%). Охват приоритетных категорий составил 95,1% (110 человек).

Сформирована сеть различных форм организации каникулярного отдыха. На базе образовательных организаций функционируют лагеря с дневным пребыванием, их количество остается стабильным. В 2014 г. на базе образовательных организаций работало 12 лагерей дневного пребывания детей с организацией двухразового питания.

В летний каникулярный период организуются военно-спортивные сборы, сплавы и походы. Центр физической культуры и спорта «Авангард» и

Центр «Мозаика» организуют сплавы и походы по р. Обва, р. Чермоз, туристические походы (5 дней) – 115 детей (1 – СОП, 2 – ГР, 1 – ТЖС); туристические походы (7 дней) – 139 детей (1 – ГР, 1 – ТЖС), В 2014 году организовано 3 семейных сплава.

Эффективный отдых и оздоровление получают дети в загородных оздоровительных и санаторно-оздоровительных лагерях. В 2014 г. оздоровлено в детских загородных оздоровительных лагерях, детских санаторно-оздоровительных лагерях 15,8% детей (371 ребенок).

С каждым годом становится все более популярным временное трудоустройство подростков в возрасте 14-18 лет. Ежегодно создаются отряды труда и отдыха на базе образовательных учреждений по благоустройству и озеленению территорий. Временное трудоустройство несовершеннолетних, осуществляемое за счет средств муниципального бюджета совместно с ГКУ ЦЗН Ильинского района, позволило трудоустроить в 2014 г. 147 подростков.

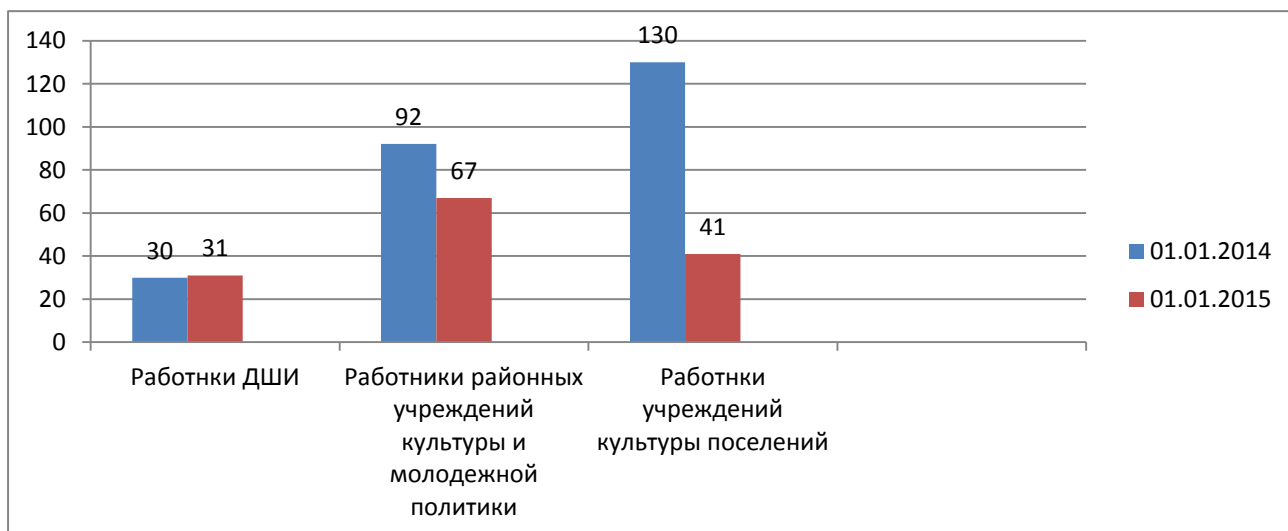
1.4.3. Культура и молодежная политика

В XXI веке мир стремительно изменяется. Традиционная промышленность больше не является единственным возможным путем развития стран и отдельно взятых регионов. На передний план выходит «новая экономика», основанная на информации, знаниях, инновациях и творчестве. Регионы начинают конкурировать за человеческие ресурсы и таланты, за право занять место в числе российских лидеров. В этих условиях многократно возрастает значение сферы культуры как фактора конкурентоспособности территории. Культурная политика становится ключевым понятием современного общества и представляет собой не отдельную сферу регулирования, а сложную многоуровневую систему, в которой решение проблем может быть только комплексным, учитывающим множество различных факторов и соединяющим усилия различных ведомств, общественных институтов и бизнеса.

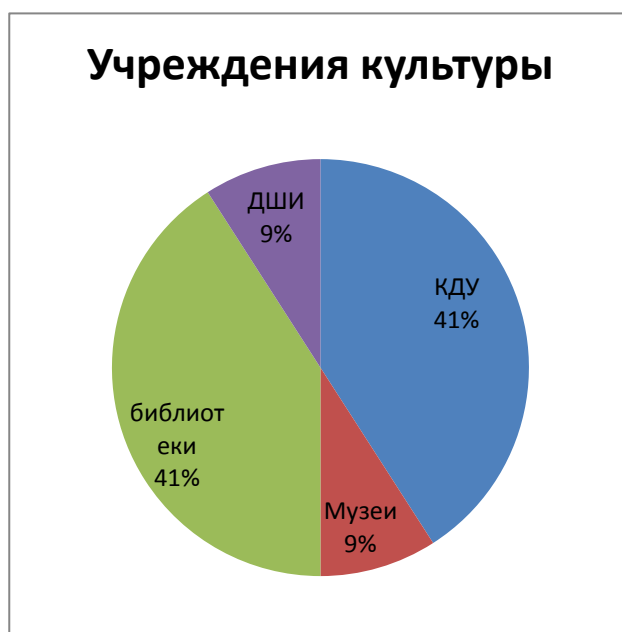
Историко-культурное своеобразие Ильинского района создает особые, уникальные предпосылки для формирования пространств инновационной деятельности. Ильинский и Чермоз – «столичные» поселки. Оба сыграли большую роль в истории развития края как центры Пермских имений Строгановых и Лазаревых. Концентрация «элиты» крепостной интеллигенции способствовала «прорыву» небольших населенных пунктов по многим направлениям социально-экономического развития: развитие образования, библиотек, науки и культуры. Благодаря своей богатой истории, «раскрученности» строгановской и лазаревской тематики, наличию туристического потока, развитой сети учреждений культуры Ильинский район воспринимается в сознании жителей края как культурный центр. Именно это позволило Ильинскому два раза стать победителем краевого проекта «Центры культуры Пермского края» в 2007 г. с программой

«Ильинский – строгановская столица», а в 2014 – «Истории Ильинского леса».

Бесспорными носителями культурного потенциала района являются учреждения культуры и молодежной политики, а также люди, работающие в сфере культуры, искусства и молодежной политики. По состоянию на 1 января 2014 г. в Ильинском районе насчитывается 23 учреждения, в которых заняты 139 работников (41 – в учреждениях культуры поселений, 98 – работники районных учреждений культуры). Количество работающих в отрасли на протяжении 2013 – 2014 г. уменьшилось в 1,8 раз связи с оптимизацией сети учреждений, повышением заработной платы специалистов, перераспределением обязанностей внутри учреждений, выведением непрофильных функций, начавшимся переводом руководителей и работников на «эффективный контракт». Наибольшее снижение произошло у работников учреждений культуры поселений - в 3,2 раза и работников районных учреждений – в 1,4 раза. Количество работающих в отрасли дополнительного образования детей в сфере культуры (ДШИ) осталось на прежнем уровне.



В сфере культуры работают 23 учреждения (34 объекта): 11 библиотек, 19 культурно–досуговых учреждений, 2 музея, 2 ДШИ, из них районных учреждений – 5, остальные учреждения входят в структуру сельских поселений и финансируются соответствующими бюджетами. Сеть культурно – досуговых учреждений Ильинского муниципального района насчитывает 19 учреждений, в том числе 18 - в сельской местности. Статус юридического лица имеют 9 учреждений, остальные 10 - филиалы и структурные подразделения. Число учреждений уменьшилось в связи с оптимизацией сети учреждений



культуры путем ликвидации центров досуга в отдаленных населенных пунктах.

По состоянию на 01.01.2015 в Ильинском районе работает 11 библиотек, самостоятельными юридическими лицами являются 9 библиотек, библиотечным обслуживанием охвачено 75% населения. Количество выданных за год экземпляров из фондов муниципальных библиотек на 1 000 населения составило 28229 ед., количество выданных книг и документов из фонда библиотеки в 2014 г. составило 545756 книг. Услугами муниципальных библиотек ежегодно пользуется 78% жителей района (этот показатель характеризует хороший уровень работы). Все библиотеки компьютеризированы и имеют доступ к сети Internet.

Гордость района составляют Чермозский историко-краеведческий и Ильинский районный краеведческий музеи. МБУК «Ильинский районный краеведческий музей», основанный в 1921 г., не только входит в перечень старейших музеев Прикамья, но и является одним из лучших муниципальных музеев Российской Федерации. Уникальные фонды, расположение в объектах культуры федерального и регионального значений, прекрасная экспозиция, рассказывающая об истории Пермских имений Строгановых на Урале в середине XVI – начале XX веков сделали музей не только центром притяжения гостей и туристов, но и визитной карточкой района.

Дополнительное образование в сфере культуры оказывают населению Ильинская и Чермозская детские школы искусств. Образовательный процесс школ охватывает детей от 5 до 18 лет. В 2014 учебном году и на протяжении последних лет контингент учащихся остается стабильным и составляет 240 человек. Это 13% от общего количества детей 1-9 классов, проживающих в районе. Сохранность контингента - 99%.

Музеи, библиотеки, дома культуры активно участвуют в проектной деятельности и привлечении дополнительных финансовых ресурсов в сферу культуры. Учреждения культуры, расположенные в сельской местности, активно участвуют в конкурсе лучших муниципальных учреждений культуры, находящихся на территориях сельских поселений, и их работников на получение денежного поощрения за счет средств федерального бюджета, занимая на протяжении 3 лет лидирующие позиции по количеству победителей и объему привлеченных средств федерального бюджета.

Наиболее значимым мероприятием, известным за пределами района и края являются престольный праздник «Ильин день в Ильинском» (2 августа) и «Масленица в Ильинском». Выходят на краевой уровень такие мероприятия, как фестиваль детских театральных коллективов «Обвужка», праздник «Ильинский – территория радости», межмуниципальный музыкально-поэтический фестиваль «А я пишу, строка к строке», межрайонный фестиваль-конкурс детского и юношеского творчества «Звездный дождь 2015» и другие.

В рамках реализации программы «Истории Ильинского леса» в 2014 г. прошли различные культурно-массовые мероприятия, издательская и социально-культурная деятельность, создан первый Музей Пермского леса,

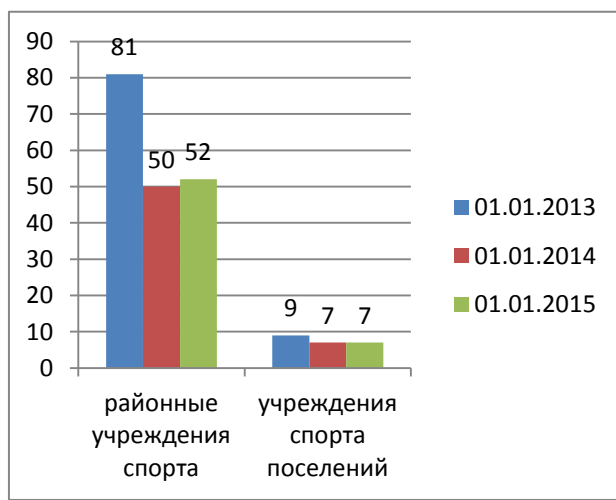
началось благоустройство исторической части поселка Ильинский, создано волонтерское движение «Наследники Теплоухова». Охват целевой аудитории составил 95000 человек, проведено 43 крупных мероприятия, в том числе 5 – с зарубежным участием. Освещение мероприятий программы прошло через региональные СМИ и за пределами Пермского края: показы на ТВ, радиосюжеты, публикации в журналах, газетах, Интернет. Всего за пределами района – 95 сообщений.

Особую актуальность в современных условиях приобретает проблема формирования молодежной политики. Молодежь как социально-демографическая группа включает в себя людей в возрасте от 16 до 30 лет. Именно на эти годы приходятся главные «социодемографические» события в жизни человека: получение среднего и высшего образования, выбор и получение профессии, начало трудовой деятельности, вступление в брак, рождение детей. В 2014 г. произошла реорганизация отрасли «молодежная политика» в Ильинском районе, в результате которой на базе Ильинского районного Дома культуры был создан Отдел по делам молодежи. Молодежь района приняла участие в 291 мероприятии районного и краевого уровней, общий охват участников составил 1107 человек. 19% посещающих мероприятия составили подростки «группы риска», 144 подростка были охвачены трудовой занятостью.

1.4.4. Физическая культура и спорт

Физическое здоровье населения зависит не только от уровня медицинского обслуживания, профессионализма врачей и сверх совершенного диагностического оборудования, основополагающим человеческого здоровья является профилактика здорового образа жизни и приобщение населения к систематическим занятиям физической культурой и массовым спортом. Одним из основных условий интенсивного развития района является наличие здорового поколения, развитие которого невозможно без использования разнообразных средств физической культуры и спорта.

Ильинский район принимает активное участие в реализации федеральной целевой программы «Развитие физической культуры и спорта в Российской Федерации», государственной программы Пермского края «Развитие физической культуры, спорта и здорового образа жизни в Пермском крае на 2011-2015», в проекте «Спортивный клуб+Спортивный



сертификат», «Приведение в нормативное состояние объектов спорта».

В 2013 г. произошло значительное реформирование отрасли «физическая культура». С целью сокращения административно-управленческого

персонала 3 учреждения спортивной направленности были реорганизованы в 1 учреждение дополнительного образования детей. Количество работающих сократилось в 1,6 раз, количество педагогов осталось практически на прежнем уровне. При этом удалось сохранить охват занимающихся спортом среди детского населения. Вначале реорганизации произошло снижение охвата по взрослому населению, но в настоящее время ситуация стабилизировалась - доля жителей района, систематически занимающихся ФК и спортом, составила в 2014 г. 24%.

Основным учреждением, осуществляющим деятельность в сфере физической культуры и спорта, является МБОУ ДОД «Центр физической культуры и спорта «Авангард», финансируемое за счет средств бюджета Ильинского муниципального района. В штате Центра работает 45 человек, из них тренерский состав – 20 человек. ЦФКС «Авангард» оказывает населению Ильинского муниципального района услуги по дополнительному образованию детей по программам спортивной подготовки; по проведению физкультурно - спортивных мероприятий; представляет район на краевых соревнованиях. Для взрослого населения в «Авангарде» работают спортивные секции: по футболу, пауэрлифтингу, волейболу, гиревому спорту, баскетболу, фитнесу, пауэрлифтингу, лыжным гонкам, шахматам, рукопашному бою, «Группа здоровья», в которых занимается 176 человек. На сегодняшний день в районе на предприятиях и организациях создано 13 коллективов физкультуры, которые активно посещают секции по видам спорта. Сохранность контингента составляет 100%.

В Чермозском городском поселении в сфере физической культуры и спорта осуществляет деятельность МБУ «Чермозский городской физкультурно-спортивный центр «Лидер». Технические виды спорта (водно-моторный спорт, мотоспорт) развивает в районе муниципальное автономное учреждение «Детско-юношеский спортивно-технический центр «Ильинский»».

В районе развивается инфраструктура спортивных сооружений: в 2010 г. сдан в эксплуатацию новый ФОК «Арена» в пос. Ильинский, в 2012 – 2013 гг. отремонтирована лыжная база и комплекс трамплинов «Романовка», где проводятся соревнования различных уровней по прыжкам на лыжах с трамплина, лыжному двоеборью; в 2014 году завершилось строительство межшкольного стадиона в п. Ильинский. За счет внебюджетных источников ведется строительство плавательного бассейна в г.Чермоз. Наиболее развиты 16 видов спорта: легкая атлетика; футбол; волейбол; рукопашный бой; фигурное катание; пауэрлифтинг; фитнес-аэробика; настольный теннис; лыжное двоеборье; лыжные гонки; черлидинг; хоккей на траве; вольная борьба; баскетбол; дартс; гиревой спорт.

За 2014 год спортсмены района приняли участие в 192 краевых и общероссийских стартах, из них 13 на российском уровне. Высоких результатов достигли спортсмены в лыжном двоеборье, триатлоне, вольной борьбе, спортивным бальными танцами, пауэрлифтингу. По итогам Сельских спортивных игр в 2014 г. Ильинский район занял 4 место.

1.4.5. Доступная среда

Конвенцией ООН о правах инвалидов, федеральным законом РФ от 24.11.1995 № 181-ФЗ «О социальной защите инвалидов в Российской Федерации» предусмотрены поощрение, защита и обеспечении полного и равного осуществления всеми инвалидами всех прав человека и основных свобод, а также в поощрении уважения присущего им достоинства. К инвалидам относятся лица с устойчивыми физическими, психическими, интеллектуальными или сенсорными нарушениями, которые при взаимодействии с различными барьерами могут мешать их полному и эффективному участию в жизни общества наравне с другими.

По состоянию на первое полугодие 2015 г. на территории Ильинского муниципального района проживает 1800 человек с ограниченными возможностями здоровья. На протяжении нескольких лет наметилась тенденция снижения инвалидности у взрослого населения как трудоспособного, так и нетрудоспособного возраста.

Инвалиды	2011	2012	2013	2014	2015
Трудоспособного возраста	670	643	618	578	556
Нетрудоспособного возраста	1279	1277	1255	1225	1127
Дети - инвалиды	91	101	102	103	117
ИТОГО	2040	2021	1975	1906	1800

Информация по инвалидам и другим маломобильным группам населения Ильинского района на 01.06.2015 года

Муниципальное образование	Всего	По группам инвалидности			В том числе: пенсионного возраста	В том числе				В том числе: трудоспособного возраста	В том числе			
		1	2	3		с нарушениями зрения	с нарушениями слуха	с нарушениями опорно-двигательного аппарата	другие		с нарушениями зрения	с нарушениями слуха	с нарушениями опорно-двигательного аппарата	другие
Ильинское с/п	748	73	377	245	515	29	2	10	474	180	10	3	16	151
Васильевское с/п	86	11	42	26	30	1	0	1	28	49	1	1	1	46
Ивановское с/п	70	5	35	18	29	1	0	0	28	29	1	2	1	25
Сретенское с/п	356	57	181	92	219	24	1	19	175	111	11	2	3	95
Филатовское с/п	54	3	29	20	18	2	1	1	14	34	2	1	1	30

Чермозское г/п	393	37	221	120	275	12	7	5	251	103	2	1	3	97
Посерское с/п	93	13	51	27	41	1	3	3	34	50	1	1	2	46

При этом количество детей-инвалидов с каждым годом увеличивается, в структуре детской инвалидности преобладают психические заболевания (в таблице обозначены как другие).

Муниципальное образование	В возрасте до 18 лет	с нарушениями зрения	с нарушениями слуха	с нарушениями опорно-двигательного аппарата	другие
Ильинский район	117	8	2	5	102
Ильинское с/п	53	2	1	1	49
Васильевское с/п	7	0	0	0	7
Ивановское с/п	12	0	0	0	12
Сретенское с/п	26	3	1	1	21
Филатовское с/п	2	1	0	0	1
Чермозское г/п	15	2	0	3	10
Посерское с/п	2	0	0	0	2

Муниципальные учреждения Ильинского района (районные и учреждения поселений) расположены в 68 объектах, из них полностью доступны 0 объектов, частично доступны – 10 объектов, условно доступны – 19 объектов, недоступны – 49 объектов. Более благополучная ситуация с обеспечением доступности школ – 71% объектов частично и условно доступны, худшая ситуация по учреждениям культуры, где доля недоступных объектов составляет 91%.

1.5. Общественная безопасность

1.5.1. Структура преступлений и правонарушений

Основные показатели в сфере общественной безопасности 2011-2014 гг. характеризуются следующей динамикой развития:

Уровень преступности на территории Ильинского муниципального района остается стабильным. За период с 2011 по 2014 годы он снизился со 150,0 до 138,1 зарегистрированных преступлений на 10 тыс. населения.

Наблюдается незначительное снижение числа преступлений, совершенных в общественных местах. Так, количество преступлений сократилось с 30 единиц в 2011 году до 29 в 2014 году.

Количество несовершеннолетних, совершивших преступления на территории Ильинского муниципального района с 2012 года, постепенно росло, в 2014 г. стабилизировалось. В 2015 г. принимается комплекс мер по закреплению данного показателя и недопущению дальнейшего роста. Удельный вес подростковой преступности в 1 квартале 2015 г. составил 1,9 (1 квартал 2014 г. – 4,9), что ниже среднекраевого (удельный вес подростковой преступности в 1 квартале 2015 года по Пермскому краю – 6,1).

Показатели	2011	2012	2013	2014
Общее количество зарегистрированных преступлений	291	330	259	267
Количество преступлений на 10 000 населения	150,0	170,1	133,5	138,1
Количество преступлений в общественных местах	30	13	18	29
В том числе: на улице	22	9	12	18
Количество погибших и пострадавших в дорожно-транспортных происшествиях:				
-ДТП	20	17	23	21
-погибло	6	5	9	2
-ранено	24	20	32	24
Количество преступлений совершенных несовершеннолетними	11	16	18	17

Обеспечение безопасности дорожного движения на автомобильных дорогах общего пользования является необходимым условием оптимального экономического развития. За 12 месяцев 2014 года на дорогах и улицах Ильинского муниципального района произошло 21 дорожно-транспортное происшествие (далее – ДТП). Число ДТП возросло на 1 единицу по сравнению с 2011 годом. При этом погибло в ДТП за 2014 год 2 человека, что на 4 погибших меньше уровня 2011 года.

В целях повышения безопасности в местах ДТП был проведен детальный анализ всех ДТП за 2014 год. По итогам анализа были выявлены наиболее частые причины:

нарушение скоростного режима,
виновник ДТП в состоянии опьянения,
выезд на встречную полосу движения,
наезд на препятствие.

1.5.2. Пожарная безопасность

На территории Ильинского муниципального района дислоцируется ряд подразделений пожарной охраны, из них 2 пожарных части ПЧ-113 и ПЧ-114 ГККУ 23 ОППС Пермского края, численностью 65 человек, 9 единиц техники, кроме того создано 7 подразделений муниципальной пожарной охраны (далее – МПО), численностью 28 человек, 7 единиц техники.

Кроме того на территории района функционирует добровольная пожарная охрана (далее – ДПО), из них 4 добровольной пожарной команды (далее – ДПК) и 209 членов добровольной пожарной дружины (далее – ДПД), которые имеют на вооружении 5 мотопомп и 3 авторазливочных станции (далее – АРС).

В 2014 году на территории Ильинского муниципального района зарегистрирован 31 пожар, в сравнении с 2011 годом – 33 пожара. Количество погибших людей на пожарах составило 5 человек (в 2011 году – 4 человека).

Пожарная безопасность в Ильинском муниципальном районе за 2011 -2014 гг.

Наименование показателя	2011	2012	2013	2014
Количество пожаров, ед.	33	31	35	31
Количество пострадавших - всего, чел.	5	8	8	6
в том числе:				
погибших от пожара, чел./в состоянии алкогольного опьянения	4/4	6/3	2/1	5/3
получивших травмы, чел.	1	3	6	1

1.5.3. Гражданская оборона, предупреждение чрезвычайных ситуаций

Ильинский муниципальный район не отнесен к категориям по ГО. С учетом географического расположения района, наличия естественных водных преград, преобладающих направлений движения воздушных масс, и расстояния до потенциально-опасных объектов сопредельных муниципальных образований, отнесенных к категориям по ГО, в случае нанесения противником ракетных и авиационных ударов с использованием различных типов высокоточного оружия по территориям взаимодействующих муниципальных образований, радиоактивного загрязнения, химического, биологического заражения, катастрофического

затопления территории Ильинского муниципального района не прогнозируется.

Исходя из вероятного характера действий, основная цель противника при применении обычных современных средств поражения, действий диверсионных разведывательных групп будет заключаться в нанесении максимального ущерба наиболее важным объектам экономики и инфраструктуре на возможно более продолжительное время.

1.5.4. Противодействие терроризму

По своей географической и экономической составляющей Ильинский муниципальный район относится к разряду территорий с невысоким риском террористических угроз. На территории района нет химически-опасных, радиационно-опасных объектов, и гидротехнических сооружений, разрушение которых, вследствие совершения диверсионно-террористических актов (далее – ДТА), могло бы повлечь значительные разрушения и человеческие жертвы. Нет, также, и крупных производств оборонно-промышленного комплекса. Несмотря на это, на территории района расположен ряд объектов, антитеррористическая защищенность которых требует особого внимания органов местного самоуправления различных уровней, собственников объектов и руководителей учреждений, в чьем пользовании находятся указанные объекты. В их числе 21 объекта образования, 25 объектов здравоохранения, 23 объектов культуры, 53 объекта с массовым пребыванием людей, 5 объектов с круглосуточным пребыванием людей.

В целях профилактики терроризма и религиозного экстремизма, за 2011-2014 годы были установлены средства экстренного вызова полиции в образовательных учреждениях района.

В целях повышения готовности сил и средств Ильинского муниципального района к действиям при угрозе или совершении террористического акта, разработан алгоритм действий диспетчера ЕДДС муниципального района при поступлении сообщения о диверсионно-террористическом акте. С личным составом ЕДДС Ильинского муниципального района проведены инструктажи, приняты зачеты.

Регулярно проводятся тренировки сил и средств муниципального звена ТП РСЧС по действиям в случае совершения террористического акта.

Также проводится единый инструктаж по мерам антитеррористической безопасности. На инструктаже присутствуют руководители объектов образовательной сферы, здравоохранения, культуры и спорта, транспортной инфраструктуры, объектов жизнеобеспечения и повышенной опасности, а также главы городского и сельских поселений. В ходе инструктажа особое внимание присутствующих обращается на необходимость принятия органами местного самоуправления, физическими и юридическими лицами, мер безопасности, согласно требований Федерального закона от 06.03.2006 года № 35 ФЗ. В частности осуществление пропускного режима в здания и

сооружения, ведения соответствующей документации, принятия мер на минимизацию последствий террористического акта.

1.6. Муниципальное управление и внутренняя политика

1.6.1. Муниципальные финансы

Управление муниципальными финансами Ильинского муниципального района основаны на анализе текущей ситуации в бюджетной сфере и учете требований современных реформ, ориентирующих бюджет района на содействие социально-экономического развития территории при безусловном учете критериев эффективности и результативности бюджетных расходов.

Бюджет Ильинского муниципального района формируется на три года – на очередной финансовый год и плановый период, что повышает стабильность бюджета, определяет перспективные возможности бюджета по принятию и выполнению расходных обязательств, перераспределить ассигнования между годами, заключить долгосрочные контракты.

Основную долю в доходах бюджета Ильинского муниципального района составляют дотации от 38% до 46% от всех доходов, субвенции от 30% до 40%. Доля налоговых и неналоговых доходов не превышает 16,4%.

Анализ доходной части консолидированного бюджета Ильинского муниципального района

тыс.руб.

Наименование доходов	Факт				План
	2011	2012	2013	2014	2015
Налоговые и неналоговые доходы	73 665,2	58 341,6	84 295,8	101 663,8	84 674,9
в том числе:					
Налог на доходы физических лиц	29 612,3	27 872,1	45 428,3	35 847,3	34 446,5
Акцизы по подакцизным товарам (продукции)	0,0	0,0	0,0	14 276,6	12 341,6
Единый налог на вмененный доход для отдельных видов деятельности	4 193,0	4 698,1	4 848,0	5 592,5	5 300,0
Единый сельскохозяйственный налог	25,5	229,3	53,7	59,5	120,0
Налог, применяемый в связи с применением патентной системы налогообложения	0,0	0,0	30,8	35,1	45,0
Транспортный налог	8 459,0	9 775,0	10 587,8	11 039,0	11 356,0
Налог на имущество организаций	13 521,3	0,0	0,0	0,0	0,0
Налог на имущество физических лиц	-163,0	1 475,5	1 868,5	2 112,4	1 880,8
Земельный налог	1 017,3	1 637,6	3 184,7	5 544,8	5 830,0
Государственная пошлина	3 729,3	725,6	968,0	1 204,4	1 072,5
Аренда земли	7 317,5	6 918,3	8 743,0	10 007,7	7 300,0
Аренда имущества	1 477,5	1 599,8	2 169,0	2 463,2	1 657,0

Доходы от перечисления части прибыли, остающейся после уплаты налогов и иных обязательных платежей муниципальных унитарных предприятий, созданных муниципальными районами	18,2	13,3	438,2	203,7	104,5
Доходы от эксплуатации и использования имущества автомобильных дорог, находящихся в собственности муниципальных районов	229,1	770,1	389,7	50,9	62,9
Плата за негативное воздействие на окружающую среду	248,0	290,1	321,2	322,9	267,0
Доходы от реализации имущества, находящегося в ведении органов местного самоуправления	363,8	452,1	854,7	8 801,2	1 669,1
Штрафы, санкции, возмещение ущерба	1 531,8	767,4	830,8	690,7	500,0
Прочие неналоговые доходы	601,6	1 059,1	2 750,0	777,4	206,8
Безвозмездные поступления, в том числе:	427 571,9	551 423,7	566 817,5	517 637,0	447 830,1
Дотации	231 032,8	224 554,6	242 260,5	223 819,8	194 471,7
Субвенции	149 817,0	240 932,9	226 470,6	235 397,3	230 139,0
Субсидии	19 461,6	49 294,7	62 342,5	46 107,5	18 911,7
Иные МБТ	27 953,3	31 228,9	44 955,3	10 699,4	4 709,5
Всего доходов	501 237,1	609 765,4	651 113,3	619 300,8	532 505,0

Поступление налоговых и неналоговых доходов характеризуется стабильной динамикой роста, снижение произошло только в 2012 году, это доходы от государственной пошлины за регистрацию автотранспорта, штрафы, налагаемые за нарушение правил дорожного движения и налог на имущество организаций поступали в бюджет Пермского края.

На протяжении последних пяти лет из бюджета Пермского края в консолидированный бюджет Ильинского муниципального района передавались доходы по отдельным налогам: так в 2011 году поступал налог на имущество организаций в сумме 13 521,3 тыс. руб., в 2014 году поступали акцизы по подакцизным товарам 14 276,6 тыс. руб., ежегодно поступает транспортный налог в сумме 11 039 тыс. руб. в 2014 г., что составляет 10,9% налоговых и неналоговых доходов.

В 2012 году в Налоговый Кодекс и Бюджетный Кодекс внесенные поправки позволили дополнительно получить в бюджет Ильинского муниципального района новый вид доходов – налог, взимаемый в связи с применением патентной системы налогообложения, доля поступлений налога не значительна.

Основную долю налоговых доходов продолжает занимать налог на доходы физических лиц.

Доходы по налогу на имущество физических лиц ежегодно увеличиваются, значительное увеличение произошло в 2013 году, что связано с увеличением инвентарной стоимости имущества физических лиц.

Доходы от земельного налога характеризуются стабильным темпом роста. Резкое увеличение доходов от земельного налога в 2013-2014 годах связано с увеличением кадастровой стоимости земель Ильинского муниципального района.

В консолидированный бюджет Ильинского муниципального района ежегодно поступают средства от продажи муниципальной собственности, от земельных участков, имущества, от сдачи в аренду имущества, земельных участков, доходы от перечисления части прибыли, остающейся после уплаты налогов и иных обязательных платежей муниципальных унитарных предприятий.

В соответствии с Бюджетным Кодексом к собственным доходам относятся налоговые и неналоговые доходы, а также дотации, поступающие из бюджета Пермского края.

За последние пять лет ежегодно отмечается снижение дотаций, поступающих из бюджета Пермского края, что негативно сказывается на формировании расходной части консолидированного бюджета Ильинского муниципального района.

При планировании консолидированного бюджета Ильинского муниципального района ежегодно возникают проблемы по сохранению без дефицитности и сбалансированности, связанные с обеспечением расходной части бюджета поиском доходных источников.

Начиная с 2014 года бюджет Ильинского муниципального района формируется в программной классификации расходов во взаимосвязи бюджетных ресурсов с целевыми показателями.

Анализ расходной части консолидированного бюджета Ильинского муниципального района

тыс.руб.

Наименование расходов	Факт				План
	2011	2012	2013	2014	2015
Общегосударственные вопросы	48 586,5	54 150,3	57 382,3	63 662,1	68 139,8
Национальная оборона	683,0	725,6	737,6	564,6	617,6
Национальная безопасность и правоохранительная деятельность	28 916,3	8 318,3	1 214,4	2 122,2	810,0
Национальная экономика	35405,7	38 563,3	67 606,4	52 068,5	64 649,2
Жилищно-коммунальное хозяйство	17 977,3	57 004,4	18 353,0	42 303,5	23 678,6
Образование	200 828,9	252 833,9	347 878,2	357 560,7	322 013,1
Культура, кинематография	44 398,5	46 985,2	48 832,2	54 052,7	53 258,2

Здравоохранение	33 138,3	34 154,9	23 717,1	11 340,7	0
Социальная политика	60 445,3	102 420,8	62 304,0	32 580,6	42 041,0
Физическая культура и спорт	12 417,8	18 996,5	23 621,1	8 921,5	6 016,6
Всего	482 797, 6	614 153,2	651 646,3	625 177,1	581 224,1

В бюджете Ильинского района расходы 2014 года по сравнению с 2011 годом увеличились на 29%. Увеличились расходы: на жилищно-коммунальное хозяйство на 35% в связи с строительством газопровода п.Ильинский, на национальную экономику на 47% в связи с увеличением дорожного фонда на капитальный ремонт и ремонт автомобильных дорог общего пользования населенных пунктов, ремонтом моста через р.Пожевка, на культуру, кинематографию на 21,7% в связи с исполнением Указов Президента РФ, по увеличению фонда оплаты труда.

Наибольший удельный вес занимают расходы на образование - 57,2%.

1.6.2. Муниципальная служба и противодействие коррупции

Современным гражданским обществом к государственной и муниципальной службе предъявляются высокие требования. В связи с этим развитие и совершенствование муниципальной службы в Ильинском муниципальном районе является одним из приоритетов кадровой политики.

Основой формирования муниципальной службы в Ильинском муниципальном районе являются:

- Федеральный закон от 02.03.2007 № 25-ФЗ «О муниципальной службе в Российской Федерации»;

- Федеральный закон от 25.12.2008 № 273-ФЗ «О противодействии коррупции»;

- Закон Пермского края от 04.05.2008 № 228-ПК «О муниципальной службе в Пермском крае»;

- Устав муниципального образования «Ильинский муниципальный район»;

- Положение о муниципальной службе в Ильинском муниципальном районе, утвержденное решением Земского Собрания Ильинского муниципального района от 26.02.2010 № 133.

Совершенствуется нормативно-правовая база в сфере муниципальной службы Ильинского муниципального района.

Приняты и реализуются Муниципальная программа развития муниципальной службы в Ильинском муниципальном районе» и Муниципальная программа по противодействию коррупции в Ильинском муниципальном районе.

В районе внедрены соответствующие законодательным требованиям процедуры конкурсного отбора, аттестации муниципальных служащих, конкретизированы предъявляемые им квалификационные требования. Формируются кадровые резервы на муниципальной службе Ильинского муниципального района, аттестационные, конкурсные, квалификационные и

иные комиссии, созданные в соответствии с законодательством о муниципальной службе.

В развитие федерального и регионального законодательства создается система нормативных правовых актов органов местного самоуправления в сфере противодействия коррупции. Функционирует комиссия по соблюдению требований к служебному поведению муниципальных служащих и урегулированию конфликта интересов. Проводится мониторинг в органах местного самоуправления в Ильинском муниципальном районе.

Все вышеперечисленные направления реализуются в Ильинском муниципальном районе и требуют дальнейшего совершенствования.

По статистике, проявление коррупции и наличие административных барьеров наиболее часто встречаются именно в местных органах власти при оказании услуг населению в земельных, строительных, жилищно-коммунальных и других сферах. Коррупция препятствует эффективному развитию местного самоуправления, проведению социально-экономических преобразований, наносит ощутимый вред обществу, вызывает недоверие у граждан к муниципальным институтам.

Указанные проблемы связаны с несовершенством правовых механизмов реализации норм законодательства о муниципальной службе и противодействии коррупции, недостаточным уровнем управления в сфере кадровой политики. Улучшение ситуации в данной сфере будет способствовать повышению уровня доверия граждан к муниципальным служащим Ильинского муниципального района и созданию позитивного образа муниципального служащего Ильинского муниципального района.

Стратегия является важной составляющей частью антикоррупционной политики Ильинского муниципального района, способствующей обеспечить согласованное проведение мероприятий по профилактике и предупреждению коррупции, а также совершенствованию системы муниципального контроля. Мероприятия стратегии призваны вывести муниципальную службу Ильинского муниципального района на более высокий качественный уровень, что позволит успешно решать стратегические задачи, стоящие перед органами местного самоуправления Ильинского муниципального района.

Реализация стратегии позволит внедрить на муниципальной службе современные кадровые, информационные, образовательные, управленческие технологии, технологии планирования, определить основные направления развития в соответствии с общефедеральными и региональными тенденциями и следовать им.

1.6.3. Административная реформа

В ушедшем году Ильинский муниципальный район по итогам за 2013 год занял первое место в конкурсе муниципальных районов и городских округов Пермского края по достижению наиболее результативных значений управленческой деятельности. Одним из важнейших направлений развития социально-экономических отношений общества является снятие

административных барьеров, повышение качества предоставления услуг населению.

В целях реализации основных положений 210-ФЗ № 210-ФЗ «Об организации предоставления государственных и муниципальных услуг» в районе, как и во всей стране, проводится административная реформа. Услуги, предоставляемые органами местного самоуправления районного и поселенческого уровней регламентируются, часть услуг переводится в электронный вид, проводится работа по активизации работы органов местного самоуправления в системе межведомственного электронного обеспечения с целью повышения эффективности взаимодействия с органами государственной власти.

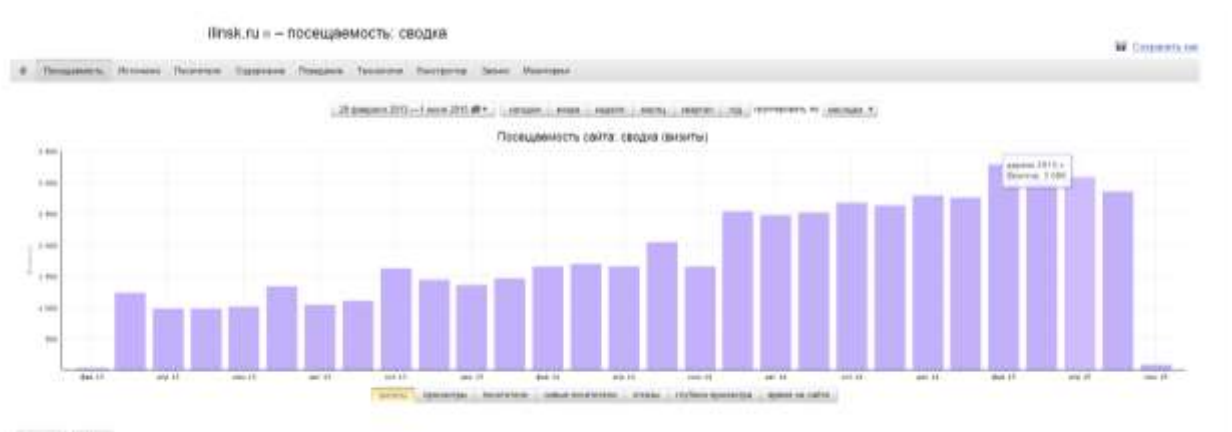
Для организации предоставления услуг по принципу «одного окна» и повышения качества предоставления услуг в декабре 2014 г. в Ильинском муниципальном районе открылся филиал КГАУ «Пермский краевой МФЦ ПГМУ» на 4 окна. К концу 2015 г. должны быть открыты территориально обособленные рабочие места многофункционального центра, оказывающие услуги по принципу «одного окна», в 5 поселениях района – Чермозском, Сретенском, Ивановском, Васильевском, Посерском. Таким образом, будет обеспечен 100 % охват жителей муниципального образования, имеющих доступ к получению муниципальных услуг по принципу «Одного окна» по месту пребывания, в том числе в многофункциональных центрах предоставления государственных и муниципальных услуг.

1.6.4. Информационная политика

В целях обеспечения информационной открытости в 2012 году создан официальный сайт муниципального образования «Ильинский муниципальный район» ilinsk.ru. Сайт содержит 10 подсайтов органов местного самоуправления администрации Ильинского муниципального района.

На сайте размещены действующие нормативно-правовые акты администрации Ильинского муниципального района и Земского собрания Ильинского муниципального района. Функционирует интернет-приемная для обращения граждан.

Посещаемость официального сайта Ильинского муниципального района



Интерес к электронным источникам с каждым годом растет, что можно увидеть на примере официального сайта Ильинского муниципального района.

Министерством информационного развития и связи Пермского края с 3 по 25 марта 2015 г. был проведен мониторинг информационной открытости и наполненности сайтов органов местного самоуправления. За основу взяты требования ст. 13 Федерального закона от 9 февраля 2009 г. № 8-ФЗ «Об обеспечении доступа к информации о деятельности государственных органов и органов местного самоуправления». Ильинский район занимает 8 место в рейтинге.

Итоговая оценка информационной открытости в целом по муниципальному району за 2 полугодие 2014 г. составила 83%, что и определило соответствующее место в рейтинге официальных сайтов муниципальных образований Пермского края.

№ п/п	Наименование муниципальных образований	Баллы	Итог за 2 полугодие 2014, %
	8ФЗ		Итого
1	Ильинский муниципальный район		83%
1.1.	Администрация Ильинского района	28	97%
1.2.	Ильинское сельское поселение	27	93%
1.3.	Чермозское городское поселение	15	56%
1.4.	Васильевское сельское поселение	19	68%
1.5.	Ивановское сельское поселение	22	79%
1.6.	Посерское сельское поселение	22	79%
1.7.	Сретенское сельское поселение	29	100%
1.8.	Филатовское сельское поселение	28	97%

Основными задачами проведения мониторинга информационной открытости являются: текущая оценка официальных сайтов, консультирование по проблемным вопросам и формирование рекомендаций во исполнение требований Федерального закона № 8-ФЗ.

1.6.5. Межнациональный состав населения

Наиболее многочисленным по итогам Всероссийской переписи населения 2010 года в Ильинском муниципальном районе стали: русские (18739 или 95,4 % от общей численности населения района), коми-пермяки (229 или 1,2% от общей численности населения района) и татары (140 или 0,7 % от общей численности населения района).

Численность основных этнических групп Ильинского муниципального района по результатам Всероссийской переписи населения 2010 года

Народ	2010, чел.	% от общей численности
Все население	19634	100 %

Русские	18739	95,4 %
Коми-пермяки	229	1,16 %
Татары	140	0,7 %
Украинцы	90	0,45 %
Таджики	63	0,3 %
Удмурты	57	0,3 %
Белорусы	35	0,17 %
Армяне	30	0,15 %
Башкиры	18	0,09 %
Молдаване	17	0,08 %
Узбеки	16	0,08 %
Другие национальности	63	0,30 %
Без национальности	86	0,4 %
Национальность в переписном листе не указана	40	0,2 %
Отказ от ответа	11	0,05 %

В связи с тем, что на территории Ильинского муниципального района преобладает русскоязычное население, напряженности в сфере межэтнической ситуации не наблюдается.

В районе создан Координационный совет по межнациональным отношениям, председателем которого является глава муниципального района – глава администрации Ильинского муниципального района, в состав совета входят все главы сельских и городского поселений, представители: прокуратуры, отела МВД, отделения УФМС РФ, Центра занятости населения, МУП «Редакции газеты «Знамя», Совета ветеранов, настоятель Благовещенской церкви.

1.6.6. Общественное устройство (СО НКО, ТОСы)

В Ильинском муниципальном районе на сегодняшний день зарегистрированы три социально ориентированные некоммерческие организации – это:

НП «Строгановская столица»;

НП «Попечительский совет СРЦН для несовершеннолетних Ильинского района»;

НОУ «Доверие».

Эти организации выполняют задачи по предоставлению образовательных услуг, туристических услуг и защиты несовершеннолетних граждан.

Однако количественный и качественный рост социально ориентированных некоммерческих организаций на недостаточно высоком уровне.

В 2012-2014 гг. на территории муниципального района не было создано ни одной новой социально ориентированной некоммерческой организации.

Экономические и политические преобразования, которые происходят в стране, сопровождаются формированием новых отношений между

гражданским обществом, местным самоуправлением и государством. Многие нововведения, реформы не всегда готово принять население, так как общественное сознание перестраивается гораздо медленнее. Большая часть населения не готова к самостоятельной политической, экономической и общественной деятельности. Для становления местного самоуправления важно привлекать как можно больше субъектов социального развития.

Одним из основных направлений деятельности является развитие территориального общественного самоуправления (ТОС).

На текущее время в поселениях, за исключением Филатовского и Васильевского сельских поселений определен Порядок организации и осуществления деятельности ТОС, с принятием соответствующих Положений.

Согласно принятым Положениям, главы поселений осуществляют взаимодействие с ТОС:

- по вопросам благоустройства и содержания территорий;
- по выполнению Положения по содержанию домашних животных;
- по организации и проведению культурно – массовых и общественных мероприятий.

Работа по организации ТОС находится на первоначальном этапе, были предприняты некоторые попытки создания условий, а именно разработаны и приняты Положения о ТОС в 5-ти поселениях.

В течение 5-ти последних лет практически во всех поселениях собрания и конференции граждан по вопросам ТОС не проводились.

В единичных случаях администрациями поселений оказывалась лишь методическая помощь органам ТОС и инициативным гражданам в проведении общих собраний.

На сегодняшний день созданы следующие структуры ТОС:

- в Чермозском городском поселении: 84 (улицы и кварталы), 12 сельских населенных пунктов.
- в Сретенском и Ильинском сельских поселениях структуры органов территориального общественного самоуправления не определены.
- в Васильевском сельском поселении: 3 улицы и 18 населенных пунктов.
- в Филатовском – 1 группа жилых домов, 3 улицы, 5 населенных пунктов.
- в Ивановском сельском поселении – 5 микрорайонов, 1 населенный пункт.

В муниципальном районе существуют следующие формы территориального общественного самоуправления и его органов:

- в Сретенском поселении – 6 советов и 23 выборных лица (старосты);
- в Васильевском поселении – 21 выборное лицо (старосты);
- в Ильинском сельском поселении – 67 советов, 2 старосты (д. Пепеляева, д. Н.Каменка);
- в Ивановском сельском поселении – 8 старост;

- в Чермозском городском поселении – 84 уличных комитетов, 2 совета (с. Кыласово и с. Романово), 9 выборных лиц (старосты) и 8 выборных лиц (старшие по дому многоквартирного дома);

- в Филатовском поселении – 1 домовый комитет, 3 уличных комитета, 5 выборных лиц (старосты).

Населением поселений определены следующие основные направления деятельности ТОС:

- Чермозское городское поселение (благоустройство, озеленение, санитарное состояние кварталов, ремонт дорог, тротуаров, мостов, колодцев, строительство площадок для отдыха, наведение общественного порядка, противопожарные мероприятия);

- Васильевское сельское поселение и Ивановское сельское поселение (благоустройство);

- Филатовское поселение (организация выпаса личного домашнего скота, организация мероприятий по пожарной безопасности, благоустройство).

В других поселениях направления деятельности ТОС не определены.

Следует также отметить, что ни в одном из поселений муниципального района до сих пор не разработаны и не утверждены уставы ТОС и не приняты программы развития территорий.

2. SWOT-анализ социально-экономического положения Ильинского района

SWOT-анализ - это метод стратегического планирования, используемый для оценки факторов, влияющих на дальнейшую перспективу развития. Данный анализ позволяет выделить ряд конкурентных преимуществ, создающих условия для дальнейшего социально-экономического развития района.

Преимущества и недостатки развития Ильинского района представлены в таблице.

Преимущества	Недостатки
Улучшение жилищных условий	
1. Наличие муниципальных программ по улучшению жилищных условий граждан и молодых семей в районе. 2. Наличие кредитно-финансовых механизмов на приобретение и строительство жилья.	1. Низкая обеспеченность жильем, очередь на жилье. 2. Низкие темпы ввода в эксплуатацию жилья. 3. Высокий процент износа жилищно-коммунальных сетей. 4. Низкие темпы газификации населенных пунктов. 5. Недостаток финансовых средств для строительства муниципального и социального жилья. 6. Недостаточное развитие инженерной инфраструктуры для жилищного строительства. 7. Отсутствие свободных территорий для строительства жилья на территории п.Ильинский. 8. Отсутствие частных инвесторов для строительства жилья. 9. Рост цен на жилье и коммунальные услуги.
Газификация	
1. Улучшение качества жизни населения. 2. Снижение затрат на услуги ЖКХ. 3. Повышение инвестиционной привлекательности населенных пунктов	1. Высокая стоимость первоначальных капитальных затрат при строительстве объектов газоснабжения и газификации жилых домов частной застройки. 2. Низкая внутренняя норма доходности проектов газификации, что вызвано незначительными объемами потребления природного газа и большой удаленностью негазифицированных потребителей от существующих систем газораспределения. 3. Увеличение затрат на эксплуатацию и обслуживание расширяющейся газораспределительной сети.
Жилищный фонд	
1. Наличие региональной программы	1. Отсутствие средств в бюджетах

<p>капитального ремонта общего имущества в многоквартирных домах, расположенных на территории Пермского края, на 2014-2044 годы, действующей на территории муниципального района.</p> <p>2. Разработка региональной адресной программы по переселению граждан из многоквартирных домов, признанных аварийными после 1 января 2012 г.</p> <p>3. Развитие индивидуального жилищного строительства с автономным тепло- и водоснабжением.</p> <p>4. Лицензирование управляющих компаний.</p> <p>5. Создание ТСЖ и ТСН.</p> <p>6. Привлечение краевых средств для индивидуального жилищного строительства.</p> <p>7. Проведение одного из видов капитального ремонта в 67 МКД.</p>	<p>поселений на софинансирование капитального ремонта общего имущества в МКД.</p> <p>2. Отсутствие региональной поддержки по программе капитального ремонта общего имущества в МКД.</p> <p>3. Отсутствие инвесторов.</p> <p>4. Недостаточное количество земельных участков для реализации федеральной программы «Жилье для российской семьи» и для ИЖС.</p>
Теплоснабжение	
<p>1. Перевод котельных на газ.</p>	<p>1. Наличие ветхих теплотрасс.</p> <p>2. Высокий износ тепловых сетей.</p> <p>3. Отсутствие инвестора.</p>
Водоснабжение	
<p>1. Централизованное водоснабжение имеется во всех крупных населенных пунктах сельских поселений.</p> <p>2. Участие поселений в программе «Устойчивое развитие сельских территорий Ильинского муниципального района».</p>	<p>1. Высокий износ сетей водопровода, канализации.</p> <p>2. Отсутствие источников водоснабжения с достаточным дебетом.</p> <p>3. Отсутствие инвесторов.</p> <p>4. Сокращение бюджетного финансирования.</p>
Сельское хозяйство	
<p>1. Инвестиционная привлекательность отрасли. Привлечение средств краевого и федерального бюджетов для развития сельского хозяйства района.</p> <p>2. Создание предприятий переработки продукции сельского хозяйства на территории района.</p> <p>3. Наличие неиспользованных резервов повышения урожайности и валовых сборов в растениеводстве.</p> <p>4. Освоение производства новых видов продукции: мелкий скот, птица, овощи, картофель.</p> <p>5. Позиционирование предприятий и их продукции во внешней среде, создание торговых марок.</p>	<p>1. Незрелость инфраструктуры семеноводства и племенного животноводства.</p> <p>2. Низкая производительность труда в отрасли и, как результат, низкая доходность сельскохозяйственных товаропроизводителей, дефицит собственных источников финансирования и невысокая заработная плата по сравнению с другими отраслями.</p> <p>3. Усиление оттока квалифицированных кадров из аграрной сферы, старение рабочих кадров, обострение социальных проблем на селе.</p> <p>4. Сельскохозяйственному производству нужны руководители и специалисты, хорошо знающие организацию и технологию, владеющие основами управления, рыночной экономики и маркетинга, способные анализировать и прогнозировать результаты финансовой</p>

	<p>деятельности, рабочие кадры, владеющие новой техникой и передовой технологией.</p> <p>5. Медленные темпы социального развития сельских территорий, сокращение занятости сельских жителей при слабом развитии альтернативных видов деятельности.</p>
Малое предпринимательство	
<p>1. Возможность участия субъектов малого и среднего предпринимательства в конкурсах на получение субсидий в рамках муниципальной программы.</p> <p>2. Возможность привлечения средств краевого и федерального бюджетов для поддержки субъектов малого и среднего предпринимательства.</p> <p>3. Проведение обучающих семинаров для субъектов малого и среднего предпринимательства (консультационные услуги).</p> <p>4. Взаимодействие органов местного самоуправления с предпринимательским сообществом.</p> <p>5. Привлечение субъектов малого и среднего предпринимательства к участию в закупках товаров, работ, услуг для обеспечения государственных и муниципальных нужд.</p> <p>6. Наличие муниципального фонда поддержки малого предпринимательства и сельского развития.</p>	<p>1. Недостаточно высокий общественный статус предпринимателей.</p> <p>2. Отсутствие у малых предприятий и индивидуальных предпринимателей достаточных финансовых ресурсов на расширение деятельности.</p> <p>3. Недостаточный уровень квалифицированных кадров.</p> <p>4. Высокий уровень затрат, связанных с ростом тарифов на энергоносители.</p> <p>5. Низкая активность предпринимателей, связанная со слабым уровнем информированности о проводимых мероприятиях.</p> <p>6. Высокая износостойкость основных фондов и низкая конкурентоспособность производимой продукции.</p> <p>7. Ограниченность механизмов финансово-кредитной поддержки малых предприятий и индивидуальных предпринимателей.</p>
Человеческий потенциал	
<p>1. Увеличение в дальнейшем численности населения за счет миграционного прироста, роста уровня рождаемости.</p> <p>2. Снижение уровня детской смертности.</p> <p>3. Высокий удельный вес молодежи в возрасте от 18 до 24 лет.</p> <p>4. Ежегодная индексация ФОТ учреждений бюджетной сферы в соответствии с уровнем инфляции.</p> <p>5. Рост номинальной заработной платы.</p> <p>6. Наличие потенциально свободной рабочей силы.</p>	<p>1. Сокращение численности сельского населения.</p> <p>2. Снижение рождаемости.</p> <p>3. Превышение смертности над рождаемостью.</p> <p>4. Высокий удельный вес населения пенсионного возраста.</p> <p>5. Миграционный отток.</p> <p>6. Отсутствие рабочих мест с достойной заработной платой.</p> <p>7. Высокий уровень межотраслевой дифференциации среднемесячной номинальной заработной платы.</p> <p>8. Низкий уровень заработной платы в бюджетной сфере.</p>
Здравоохранение	
<p>1. Наличие и реализация краевых целевых программ.</p> <p>2. Наличие центральной районной больницы со статусом юридического лица.</p>	<p>1. Дефицит квалифицированных врачебных кадров.</p> <p>2. Недостаточное количество врачей узкой специализации (хирургов, педиатров,</p>

<p>3. Сохранение сети структурных подразделений больницы, в том числе в сельских населенных пунктах и городе Чермоз.</p> <p>4. Снижение общей смертности.</p> <p>5. Снижение смертности населения в трудоспособном возрасте.</p> <p>6. Ниже среднекраевого показатель младенческой смертности.</p> <p>7. Снижение заболеваемости детского населения.</p> <p>8. Снижение смертности от заболеваний системы кровообращения вследствие маршрутизации пациентов и совершенствования экстренной помощи больным.</p> <p>9. Наличие в ЦРБ передвижного флюорографа и передвижного ФАПа, позволяющих вести работу в отдаленных и труднодоступных населенных пунктах.</p> <p>10. Строительство современных модульных ФАПов в с. Слудка и дер. Каргино, наличие современного стационара.</p> <p>11. Привлечение молодых кадров в сельскую местность благодаря президентской программе «Земский доктор».</p>	<p>анестезиологов, акушеров-гинекологов, стоматологов) и врачей общей практики.</p> <p>3. Недостаточное материально-техническое обеспечение лечебных учреждений района современным медицинским оборудованием.</p> <p>4. Выше среднекраевого показатели смертности от сердечно-сосудистых заболеваний.</p> <p>5. Недостаточный уровень профилактической работы медицинских учреждений по болезням системы кровообращения, онкологическим заболеваниям.</p> <p>6. Неблагополучная ситуация по заболеваемости алкогольными психозами и отравлением алкоголем, в том числе отравлениям со смертельным исходом.</p> <p>7. Удаленность ряда населенных пунктов от центральной районной больницы, отсутствие постоянного автобусного сообщения с некоторыми населенными пунктам.</p> <p>8. Старение среднего медицинского персонала, особенно в сельских населенных пунктах, сложность привлечения молодых специалистов в отдаленные населенные пункты.</p> <p>9. Недоступность некоторых подразделений больницы для инвалидов и иных маломобильных групп населения.</p> <p>10. Сокращение коечного фонда.</p> <p>11. Невыполнение на 100 % плана дополнительной диспансеризации работающего населения.</p> <p>12. Рост заболеваемости ВИЧ-инфекцией.</p>
Образование	
<p>1. Наличие и реализация муниципальной программы.</p> <p>2. Снижение очередности в дошкольные образовательные организации среди детей в возрасте от 3 до 7 лет.</p> <p>3. Значительное обновление учебно-материальной базы образовательных организаций района (уход от ветхих и аварийных зданий, строительство новых).</p> <p>4. Создание необходимых условий для ведения образовательной деятельности (100% образовательных организаций имеют лицензии и свидетельства о государственной аккредитации на право ведения образовательной деятельности).</p> <p>5. Заработная плата педагогических</p>	<p>1. Система общего образования Ильинского района характеризуется невысокими результатами по академическим показателям. Об этом свидетельствует, в первую очередь, средний балл ГИА-9 и ГИА-11 по всем предметам в сопоставлении с краевыми показателями. Остается высоким разрыв в сопоставлении результатов ЕГЭ между образовательными организациями района.</p> <p>2. Высокая затратность на содержание образования (стоимость содержания 1 обучающегося – МБОУ «Дмитриевская СОШ – 108 учащихся - 176 024,44 руб.; МБОУ «Посерская ООШ» - 57 учащихся – 142768,48 руб., МБОУ «Москвинская</p>

<p>работников достигла средней заработной платы по экономике региона.</p> <p>6. Рост охвата детей различными формами оздоровления и отдыха.</p> <p>7. Увеличение количества детей с выраженным эффектом оздоровления.</p> <p>8. Повышение активности родителей и хозяйствующих субъектов в вопросах оздоровления и отдыха детей.</p> <p>9. Привлечение кадров путем приобретения служебного жилья.</p>	<p>ООШ» - 77 учащихся – 134 299,76 руб., МБОУ «Кривецкая ООШ» - 61 учащийся – 125 294,75 руб., МБОУ «Ивановская СОШ – 147 учащихся – 113 792,3 руб.).</p> <p>3. Отсутствие в небольших сельских населенных пунктах возможности предоставления услуги дошкольного образования.</p> <p>4. Уровень квалификации и образования педагогических кадров не соответствует потребностям развития образования (старение высококвалифицированных педагогических кадров, недостаточное привлечение молодых специалистов, несоответствие образовательного ценза части учителей квалификационным требованиям, уменьшение количества педагогов с высшей и первой квалификационными категориями).</p> <p>5. Темпы обновления учебно-материальной базы не соответствуют потребностям перехода на ФГОС.</p> <p>6. Система дополнительного образования детей требует существенных изменений в плане расширения спектра и содержания образовательных программ, развития их программно-методического и кадрового обеспечения.</p> <p>7. Низкая результативность участия детей в предметных олимпиадах и конкурсах краевого и всероссийского уровня.</p> <p>8. Отсутствие на территории района детских санаторных и оздоровительных учреждений.</p> <p>9. Снижение количества детей оздоровленных в детских санаторных и загородных оздоровительных организациях.</p>
<p>Культура и молодежная политика</p>	
<p>1. Наличие и реализация муниципальной программы.</p> <p>2. Богатая история и «раскрученность» строгановской и лазаревской тематики.</p> <p>3. Наличие уникальных объектов культурного наследия.</p> <p>4. Наличие сети музеев: краеведческих и школьных.</p> <p>5. Наличие туристического потока.</p> <p>6. Развитая сеть учреждений культуры.</p> <p>7. Высокий уровень культурно-досуговой работы.</p> <p>8. Активное участие учреждений культуры в проектной деятельности и привлечении</p>	<p>1. Неудовлетворительное состояние объектов культурного наследия.</p> <p>2. Наличие бесхозных объектов культурного наследия и объектов, находящихся в частной собственности, неиспользуемых и не сохраняемых собственниками.</p> <p>3. Низкие темпы развития материально-технической обеспеченности учреждений культуры.</p> <p>4. Неудовлетворительное состояние имущественных комплексов сферы культуры, особенно поселенческого уровня.</p> <p>5. Дефицит молодых квалифицированных</p>

<p>дополнительных средств в отрасль. 9. Наличие отдела по работе с молодежью. 10. Формирование у Ильинского имиджа «центра культуры Пермского края».</p>	<p>кадров. 6. Недостаточное финансирование создания новых творческих продуктов в сфере культуры. 7. Отток трудоспособной молодежи 8. Незрелость социальных институтов и практик для гражданского и патриотического воспитания в молодежной среде. 9. Недостаточно развитый досуг для молодежи. 10. Трудности при трудоустройстве молодежи и в решении жилищных проблем. 11. Несоответствие социальной и профессиональной ориентации молодежи и потребностей предприятий и организаций района в рабочей силе.</p>
Физическая культура и спорт	
<p>1. Наличие и реализация муниципальной программы. 2. Участие в реализации федеральной целевой программы «Развитие физической культуры и спорта в Российской Федерации», государственной программы Пермского края «Развитие физической культуры, спорта и здорового образа жизни в Пермском крае на 2011-2015». 3. Наличие современных спортивных сооружений в п. Ильинский. 4. Включение ФОК «Арена» во Всероссийский реестр объектов спорта. 5. Высокий уровень спортивно-массовой работы. 6. Высокая доля детей школьного возраста, посещающая занятия физкультурно-оздоровительных групп и спортивных секций. 7. Развитие на территории района разнообразных видов спорта. 8. Высокие достижения спортсменов в лыжном двоеборье, триатлоне, вольной борьбе, спортивных бальных танцах, пауэрлифтинге.</p>	<p>1. Недостаточное количество и неравномерность размещения современных спортивных сооружений для массового спорта. 2. Низкая материально-техническая обеспеченность учреждений спорта. 3. Низкая доля взрослого населения, регулярно занимающегося физкультурой и спортом. 4. Отсутствие возможностей профессиональной подготовки спортсменов. 5. Недостаток квалифицированных кадров различных категорий по физической культуре и спорту. 6. Недостаточный уровень информирования населения и активной пропаганды поддержания здорового образа жизни на фоне ухудшения основных параметров здоровья населения. 7. Несоответствие нормативным требованиям ряда объектов спорта. 8. Отсутствие в большинстве поселений района учреждений спортивной направленности и специалистов, организующих спортивную работу на уровне поселений.</p>
Доступная среда	
<p>1. Организация обучения на дому детей-инвалидов. 2. Обеспечение доступности части объектов социальной сферы. 3. Наличие инфраструктуры для развития адаптивных видов спорта.</p>	<p>1. Недоступность части объектов образования, культуры, физической культуры и спорта для инвалидов и иных маломобильных групп населения. 2. Слабое развитие интеграционных форм организации образования детей с</p>

<p>4. Поддержка и проведение мероприятий для людей с ограниченными возможностями здоровья.</p> <p>5. Наличие спортивных достижений на уровне Пермского края в области адаптивных видов спорта.</p>	<p>ограниченными возможностями здоровья.</p> <p>3. Отсутствие квалифицированных кадров для работы с людьми с ограниченными возможностями здоровья, особенно в отрасли «культура»</p> <p>4. Несоответствие транспортной инфраструктуры района потребностям людей с ограниченными возможностями.</p> <p>5. Расположение значительного количества учреждений образования и культуры делает проблематичным, либо невозможным приспособление их для инвалидов и иных маломобильных групп населения.</p>
Общественная безопасность	
<p>1. Отсутствие на территории района условий для возникновения крупных чрезвычайных ситуаций и техногенных катастроф.</p> <p>2. Имеется необходимая нормативно-правовая база, регулирующая деятельность сил и средств муниципального звена территориальной подсистемы государственной системы предупреждения и ликвидации ЧС.</p> <p>3. Создан и успешно функционирует орган повседневного управления – единая дежурно-диспетчерская служба Ильинского муниципального района.</p> <p>4. В районе развита сеть подразделений пожарной охраны.</p> <p>5. Снижение общего количества преступлений, преступлений в общественных местах, количества погибших в ДТП.</p>	<p>1. Отсутствие программы в области общественной безопасности.</p> <p>2. Существующая система оповещения населения не отвечает предъявляемым требованиям.</p> <p>3. Существующие пределы финансирования не позволяют довести штатную численность диспетчеров ЕДДС до норм положенности.</p> <p>4. 26 населенных пунктов остаются за пределами норматива прибытия подразделений пожарной охраны.</p> <p>5. Низкая обеспеченность кадрами отдела полиции, особенно офицерского состава.</p> <p>6. Низкий охват профилактической работой по профилактике преступлений и правонарушений, безопасности дорожного движения среди взрослого населения.</p> <p>7. Рост количества преступлений, совершенных несовершеннолетними.</p>
Управление муниципальными финансами	
<p>1. Обеспечен переход на программный бюджет.</p> <p>2. Внедрены основы публичного бюджета.</p> <p>3. Наличие районного фонда. Финансовой поддержки поселений.</p>	<p>1. Низкая доля собственных доходов в бюджете, и как следствие рост зависимости бюджета от дотаций и субвенций из краевого бюджета.</p> <p>2. Высокая задолженность по налоговым и неналоговым доходам в консолидированный бюджет Ильинского муниципального района.</p>
Муниципальная служба и противодействие коррупции	
<p>1. Внедрены соответствующие законодательным требованиям процедуры конкурсного отбора, аттестации муниципальных служащих, конкретизированы предъявляемые им квалификационные требования.</p> <p>2. Формируются кадровые резервы на муниципальной службе Ильинского</p>	<p>1. Не разработана система оценочных показателей результативности профессиональной служебной деятельности муниципальных служащих Ильинского муниципального района.</p> <p>2. Недостаточная открытость муниципальной службы Ильинского муниципального района способствует</p>

<p>муниципального района, аттестационные, конкурсные, квалификационные и иные комиссии, созданные в соответствии с законодательством о муниципальной службе.</p> <p>3. Приняты и реализуются муниципальная программа развития муниципальной службы в Ильинском муниципальном районе», муниципальная программа по противодействию коррупции в Ильинском муниципальном районе.</p> <p>4. В развитие федерального и регионального законодательства приняты необходимые муниципальные нормативные правовые акты в сфере противодействия коррупции. Функционирует комиссия по соблюдению требований к служебному поведению муниципальных служащих и урегулированию конфликта интересов.</p>	<p>проявлениям бюрократизма и коррупции.</p> <p>3. Существующие механизмы стимулирования муниципальных служащих к исполнению своих обязанностей на высоком профессиональном уровне не всегда эффективны.</p> <p>4. Качество профессионального обучения муниципальных служащих в недостаточной степени отвечает потребностям развития муниципальной службы.</p>
Административная реформа	
<p>1. Наличие «Дорожных карт», разработанных Министерством информационного развития и связи Пермского края.</p> <p>2. Наличие типовых проектов административных регламентов для перевода в электронный вид муниципальных услуг.</p> <p>3. Открытие МФЦ в Ильинском муниципальном районе и удаленных рабочих мест в поселениях.</p> <p>4. Наличие системы межведомственного электронного взаимодействия среди участников, предоставляющих муниципальные услуги.</p>	<p>1. Несвоевременное утверждение административных регламентов и внесение изменений в административные регламенты специалистами, предоставляющими муниципальные услуги.</p> <p>2. Отсутствие удаленных рабочих мест в администрациях поселений, несвоевременное получение доступа к СМЭВ отсутствие в некоторых поселениях в сети интернет.</p> <p>3. Низкая готовность, недостаточная квалификация специалистов, оказывающих муниципальные услуги к переходу на межведомственное взаимодействие и оказание услуг в электронном виде.</p> <p>4. Недостаточный уровень развития связи, низкое качество Интернета на территории района, препятствующее развитию систем межведомственного взаимодействия и предоставления услуг в электронном виде.</p>
Межнациональные и межконфессиональные отношения	
<p>1. Сабильность социальных, межнациональных и межконфессиональных отношений.</p> <p>2. Увеличение численности населения за счет переселения мигрантов на ПМЖ.</p> <p>3. Привлечение иностранных граждан для работы в сельскохозяйственную, строительную и лесную отрасль.</p>	<p>1. Возможность возникновения межнациональных конфликтов.</p>
СО НКО и ТОСы	
<p>1. Возможность участия СО НКО ТОСов в</p>	<p>1. Недостаточно высокий общественный</p>

<p>конкурсах на получение субсидий в рамках краевых программ.</p> <ol style="list-style-type: none">2. Возможность привлечения средств краевого и федерального бюджетов для поддержки деятельности СО НКО и ТОС.3. Проведение обучающих семинаров для представителей ТОС (консультационные услуги).4. Взаимодействие органов местного самоуправления с СО НКО и ТОС.5. Появление первичного (базового) элемента местного самоуправления.6. Местные проблемы решаются жителями самостоятельно.	<p>статус ТОС.</p> <ol style="list-style-type: none">2. Отсутствие финансовых и материальных ресурсов на организацию деятельности.3. Недостаточный уровень квалифицированных кадров.4. Низкая активность населения, связанная со слабым уровнем информированности о проводимых реформах.
---	--

3. Стратегические цели и задачи развития Ильинского муниципального района. Приоритетные направления социально-экономического развития района и ожидаемые результаты реализации стратегии

Стратегической целью социально-экономического развития Ильинского муниципального района на период до 2021 года является:

Стабильное повышение уровня жизнедеятельности населения, обеспечиваемое устойчивым экономическим ростом муниципального образования, соответствующим развитием социальной сферы и качеством муниципального управления.

Цели и задачи социально-экономического развития Ильинского муниципального района сформированы и сгруппированы по следующим функционально-целевым направлениям социально-экономического развития:

- развитие инфраструктуры;
- развитие экономики;
- развитие человеческого потенциала;
- развитие общественной безопасности;
- эффективное муниципальное управление.

3.1. Развитие инфраструктуры

3.1.1. Улучшение жилищных условий

Цель:

- улучшение качества жизни малоимущих семей, ветеранов, инвалидов и семей, имеющих детей-инвалидов на основе повышения эффективности социальных выплат, предоставления различных форм помощи, обеспечения доступности и повышения качества предоставляемых социальных услуг.

Основные задачи, направленные на реализацию цели:

- обеспечение своевременных выплат пособий и компенсаций, гарантированных на федеральном и региональном уровне;
- создание условий по оказанию мер социальной поддержки в улучшении жилищных условий граждан;
- повышение доступности жилья;
- увеличение объемов жилищного строительства.

Ожидаемые результаты:

- увеличение доли граждан, получивших социальную поддержку, в общем числе граждан, обратившихся за получением социальных выплат;
- улучшение социального положения граждан старшего поколения и инвалидов;
- участие в программах позволит обеспечить жильем молодых семей, молодых специалистов и граждан, проживающих на селе, а также способствует укреплению семейных отношений и снижению уровня социальной напряженности в районе.

3.1.2. Эффективное жилищно-коммунальное хозяйство

Цель:

- повышение уровня и качества жизни населения;
- бесперебойное обеспечение населения и хозяйствующих субъектов района жилищно-коммунальными услугами надлежащего качества.

Основные задачи, направленные на реализацию цели:

Ветхое жилье

- ликвидация ветхого и аварийного муниципального жилищного фонда до 2021 г., переселение граждан из аварийного (муниципального) жилищного фонда, снос ветхих жилых домов (не подлежащих реконструкции и ремонту);
- формирование механизма для переселения граждан из жилых домов (помещений), непригодных для постоянного проживания, разработка районной программы переселения граждан из аварийного жилого фонда, признанного таковым после 01.01.2012 г.;
- реализация обязательств собственника жилищного фонда относительно состояния этого фонда;
- строительство экономического муниципального жилищного фонда.

Водоснабжение

- проведение работ по развитию систем водоснабжения населенных пунктов;
- внедрение передовых методов очистки воды;
- строительство новых сетей и сооружений;
- замена изношенных трубопроводов;
- внедрение энергосберегающих технологий.

Первоочередные мероприятия для развития системы водоснабжения района:

- реконструкция системы водоснабжения в д.Посер, д.Садки;
- строительство водопровода в п.Ильинский, реконструкция ветхих сетей протяженностью 11 км;
- строительство водопровода в с.Ивановское, с.Васильевское, с.Сретенское, с.Кылозово, д.Каргино, с.Филатово;
- реконструкция ветхих сетей в сельских поселениях общей протяженностью 13км.;
- реконструкция водозаборных сооружений в п.Ильинский, с.Слудка, с.Сретенское, с.Ивановское, д.Комариха, г.Чермоз.

Водоотведение

- развитие и реконструкция канализационных сооружений с применением современных технологий очистки, замена изношенных трубопроводов, строительство новых сетей хозяйственно-бытовой канализации.

Первоочередные мероприятия по развитию системы водоотведения:

- реконструкция очистных сооружений в поселке Ильинский;
- реконструкция очистных сооружений в селе Сретенское;
- замена ветхих участков существующих сетей канализации.

Теплоснабжение

- реконструкция существующих и строительство новых котельных на базе современных и высокоэффективных технологий;
- реконструкция тепловых сетей, внедрение новых материалов, энергосберегающих устройств и технологий;
- внедрение у потребителей приборов учета тепла и систем регулирования тепловой энергии.

Газоснабжение

- повышение уровня газификации природным газом;
- газификация п.Ильинский, г.Чермоза и населенных пунктов сельских поселений;
- строительство межпоселковых газопроводов;
- строительство распределительных уличных газопроводов в населенных пунктах;
- строительство и реконструкция котельных с переводом на газообразное топливо.

Электроснабжение

- обеспечение муниципальных, социально-значимых объектов ЖКХ электроснабжением в соответствии с Правилами устройства электроустановок по 2-й категории надежности электроснабжения и резервными источниками электроснабжения.

Ожидаемые результаты:

- улучшение социально-экономических и бытовых условий жизни населения;
- повышение эффективности использования бюджетных средств на энергообеспечение учреждений и организаций бюджетной сферы;
- повышение комфорта проживания;
- увеличение уровня газификации природным газом района;
- повышение коэффициента полезного использования топливно-энергетических ресурсов для производства тепловой энергии и снижение стоимости выработки тепловой энергии;
- снижение социального напряжения;
- 100% очистка сточных вод до нормативных требований по сбросу в водоемы.

3.1.3. Развитие транспортной инфраструктуры

Транспортная инфраструктура должна гарантировать необходимые условия для функционирования и развития основных отраслей производства и обеспечивать максимально эффективное использование экономического и производственного потенциала.

Цель:

- бесперебойное обеспечение населения и хозяйствующих субъектов района транспортными услугами;
- обеспечение круглогодичного транспортного сообщения населенных пунктов Ильинского муниципального района с сетью дорог межмуниципального и регионального значения.

Основные задачи, направленные на реализацию цели:

- улучшение транспортно-эксплуатационного состояния автомобильных дорог Ильинского муниципального района (строительство, реконструкцию, ремонт и содержание автомобильных дорог);
- развитие автомобильных дорог Ильинского муниципального района.

Ожидаемые результаты:

- приведение автомобильных дорог общего пользования местного значения в соответствие установленным нормативным требованиям;
- повышение безопасности дорожного движения.

3.1.4. Развитие транспортной доступности

Цель:

- бесперебойное обеспечение населения и хозяйствующих субъектов района транспортными услугами;

- организация транспортного обслуживания населения автомобильным транспортом на внутрирайонных и межмуниципальном сообщениях для обеспечения полного удовлетворения потребностей населения Ильинского района в транспортных услугах.

Основные задачи, направленные на реализацию цели:

- осуществление муниципальной поддержки юридическим лицам (индивидуальным предпринимателям), оказывающим услуги по перевозке пассажиров автомобильным транспортом общего пользования по социально-значимым маршрутам, являющихся убыточными.

Производственно-технические мероприятия по техническому оснащению и модернизации транспорта Ильинского района:

- повышение уровня доступности населения района к транспортным услугам;

- обеспечение регулярного транспортного сообщения населения Ильинского района с районным и краевым центрами;

- удовлетворение спроса населения Ильинского муниципального района в пассажирских перевозках, включая отдельные категории граждан;

- приобретение автотранспорта, обновление и пополнение подвижного состава;

- восстановление системы подготовки кадров (водителей, ремонтников) для автотранспортных предприятий района (используются собственные средства транспортных организаций).

Ожидаемые результаты:

- организация перевозок общественным транспортом на территории Ильинского района;

- сохранение доли населенных пунктов охваченных транспортной доступностью.

3.1.5. Эффективное обращение с твердыми бытовыми отходами

Цель:

- улучшение санитарно-эпидемиологического благополучия на территории Ильинского муниципального района.

Основные задачи, направленные на реализацию цели:

- совершенствование нормативной правовой базы в области обращения с отходами потребления на территории Ильинского муниципального района;

- повышение экологической культуры и степени вовлеченности населения в вопросы обращения с отходами потребления;

- разработка комплексной схемы размещения объектов сбора, переработки и обезвреживания отходов потребления на территории Ильинского муниципального района предполагает:

- уменьшение доли отходов, поступающих на объекты размещения отходов (далее - ОРО);

- рекультивацию несанкционированных свалок и ОРО, не отвечающих требованиям безопасности.

Ожидаемые результаты:

- увеличение доли отходов потребления, направляемых на переработку с целью извлечения вторичного сырья, от массы образующихся твердых бытовых отходов;
- увеличение массы отходов потребления, размещаемых на ОРО, отвечающих нормативным требованиям;
- рекультивация несанкционированных свалок и ОРО, не отвечающих требованиям безопасности.

3.2. Развитие экономики

3.2.1. Создание условий для развития бизнеса и привлечение инвестиций

В ближайшие три года необходимо наладить взаимодействие программы по поддержки предпринимательства с муниципальным фондом поддержки предпринимательства, что позволит ускорить оборачиваемость денежных средств в фонде, позволит предпринимателю быстро и эффективно их освоить, а муниципалитету контролировать исполнение проектов.

В перспективе возможно появление бизнес-инкубатора, который позволит отбирать наиболее эффективные бизнес-проекты и быстро воплощать идеи в реально работающий бизнес. Финансирование будет осуществляться общими усилиями предпринимателей при поддержке муниципального фонда поддержки малого и среднего предпринимательства, функционирующим на территории района с 2004 года.

Представляется чрезвычайно важным проникновение частного сектора в районе в отрасли, традиционно считавшиеся муниципальными и государственными, - жилищно-коммунальное хозяйство, здравоохранение и образование.

Цель:

- повышение роли малого бизнеса в улучшении условий жизни населения;
- обеспечение взаимодействия бизнеса и власти на всех уровнях, привлечение предпринимательских кругов к решению вопросов социально – экономического развития района;
- повышение инвестиционной активности малого и среднего предпринимательства;
- повышение конкурентоспособности субъектов малого и среднего предпринимательства;
- увеличение налоговых поступлений в бюджеты всех уровней.

Основные задачи, направленные на реализацию цели:

- формирование инфраструктуры, обеспечивающей доступность для субъектов малого и среднего предпринимательства, необходимых в их деятельности ресурсов;
- повышение эффективности деятельности органов районного уровня и уровня сельских поселений по развитию малого и среднего предпринимательства;
- участие бизнес-сообщества района в формировании политики социально-экономического развития района, а также по развитию малого и среднего предпринимательства;
- определение приоритетных отраслей для оказания поддержки в их развитии;
- разработка механизмов, позволяющих реализовать приоритетные направления по развитию малого и среднего предпринимательства района;

- разработка мер по адресной поддержке предпринимателей и малых предприятий.

Ожидаемые результаты:

- рост количества субъектов малого и среднего предпринимательства;
- увеличение доли среднесписочной численности работников субъектов малого и среднего предпринимательства в общей численности работающих.

3.2.2. Развитие сельскохозяйственного производства

По классификации Министерства сельского хозяйства и продовольствия Пермского края стратегия аграрного развития Ильинского муниципального района – молочно-мясная с точечным развитием фермерских хозяйств, кооперации и активным использованием рекреационного потенциала.

Ильинский муниципальный район ориентирован на развитие малых форм хозяйствования на селе, в том числе на развитие крестьянских (фермерских) хозяйств молочно, мясного направления. Имеет место быть специализация хозяйств по овцеводству. Большой потенциал развития овощеводства открытого грунта.

Цель:

- рост доходности и эффективности сельскохозяйственных товаропроизводителей, повышение занятости, доходов и качества жизни сельского населения Ильинского района.

Основные задачи, направленные на реализацию цели:

- обеспечение стимулирования роста производства основных видов сельскохозяйственной продукции;
- увеличение объемов произведенной и реализованной сельскохозяйственной продукции субъектами малых форм хозяйствования, развитие альтернативных видов занятости сельского населения;
- повышение эффективности и конкурентоспособности продукции сельскохозяйственных товаропроизводителей за счет технической и технологической модернизации производства и инновационного развития;
- привлечение квалифицированных специалистов в отрасль, повышение качества трудовых ресурсов, укрепление положительного имиджа агропромышленного комплекса;
- обеспечение эффективной деятельности органов муниципальной власти в сфере развития сельского хозяйства Ильинского муниципального района.

«Точками роста» для развития сельскохозяйственного производства являются следующие территории и хозяйства:

1. Васильевское сельское поселение: ООО «Вознесенское» - сохранение земель сельскохозяйственного назначения в деловом обороте,

поддержание поголовья КРС на уровне 500 голов. Увеличение производства молока, мяса.

ИП Валева Р.Р. – развитие многопрофильного крестьянского (фермерского) хозяйства: овцеводство (поголовье свыше 1500 голов), коневодство, козоводство. С учетом потенциала развития туристическо-рекреационной направленности имеет перспективу развития сельского туризма.

КФХ Благовой Г.Ф. – основное развитие мясного скотоводства специализированных мясных пород, а также развитие молочного направления, овцеводства.

Возможно развитие мелкотоварного сельскохозяйственного производства.

2. Филатовское сельское поселение:

ИП Валеев Р.Р. – Развитие молочного производства,

ООО «Ильинские продукты» - цех по переработке молока, цех по переработке мяса, в том числе копчение мясных продуктов (инвестиции ИП.Валеев).

ООО «Велес» - разведение свиней – доведение поголовья свыше 1500 голов (инвестиции ИП. Валеев).

ИП Лобанов С.П. – разведение мясного и помесного скота на мясо(инвестиции ИП.Валеев).

Возможно развитие мелкотоварного сельскохозяйственного производства.

3. Ильинское сельское поселение:

КФХ ИП Боровских А.А. – развитие молочного производства, увеличение поголовья коров, дальнейшее расширение модуля по переработке молока.

КФХ Спешилова В.Н. – развитие мясного скотоводства - увеличение поголовья мясного и помесного скота.

Возможно развитие мелкотоварного сельскохозяйственного производства.

4. Посерское сельское поселение:

ООО «Русь» - развитие молочного производства, увеличение поголовья коров, сохранение земель сельскохозяйственного назначения в деловом обороте.

Возможно развитие мелкотоварного сельскохозяйственного производства.

5. Сретенское сельское поселение:

ООО «ПТК «Ильинское молоко» (Сретенский молзавод) – производство молочных продуктов.

ООО «Крестьянский двор Дмитриевский» - развитие овцеводства – увеличение поголовья овец. В планах развитие молочного производства, свиноводства.

КФХ Боровик Е.К. – развитие мясного скотоводства с перспективой развития молочного скотоводства.

КФХ Кулакова В.Е. – развитие молочного скотоводства – увеличение поголовья коров.

Возможно развитие мелкотоварного сельскохозяйственного производства.

6. Ивановское сельское поселение:

КФХ Скоробогатых А.С. – развитие мясного и помесного скотоводства, увеличение поголовья мясного скота.

ООО «Урал» - развитие овощеводства открытого грунта, строительство овощеводческого хранилища с элементами по переработке и упаковке овощей.

Возможно развитие мелкотоварного сельскохозяйственного производства.

7. Чермозкое городское поселение:

КФХ Федосеева А.А - развитие мясного скотоводства. Увеличение поголовья мясного и помесного скота. Строительство открытой площадки по содержанию мясного скота в д. Романово. Высокотехнологичное производство молока с использованием роботизированной системы доения коров в г.Чермоз.

Возможно развитие мелкотоварного сельскохозяйственного производства.

Инвестиционная программа по развитию сельского хозяйства определяется рядом постановлений правительства Пермского края, рядом государственных региональных подпрограмм, а также районной муниципальной Программы «Развитие сельского хозяйства Ильинского муниципального района» (далее – Программа), которая является базовым системным документом, определяющим цели, задачи и направления развития сельского хозяйства на период с 2014 по 2020 годы, прописывает финансовое обеспечение и механизмы государственной поддержки сельскохозяйственных товаропроизводителей.

В соответствии с Программой разработана также Дорожная карта развития мясного животноводства в Ильинском муниципальном районе. Мероприятия Программы направлены на создание благоприятных социально-экономических условий для выполнения сельхозтоваропроизводителями производственных функций и задач, устойчивый рост сельской экономики, повышение эффективности сельского хозяйства, повышение занятости, уровня и качества жизни сельского населения.

Ожидаемые результаты:

- увеличение доли прибыльных хозяйств от общей численности хозяйств;

- увеличение среднемесячной номинальной заработной платы в сельскохозяйственных организациях;

- сохранение численности занятых работников в сельскохозяйственных организациях.

А также производственные показатели:

- валовой надой молока в хозяйствах всех категорий;
- убой скота и птицы в живом весе в хозяйствах всех категорий;
- валовой сбор зерна в хозяйствах всех категорий (в весе после доработки).

3.2.3. Развитие туризма

Туризм – это сфера, в которой сопряжена деятельность субъектов различных отраслей экономики и социальной сферы. Поэтому необходимо взаимодействие структурных подразделений администрации, учреждений, средств размещения туристов и других субъектов туристской деятельности.

Цель:

- создание в районе современной конкурентоспособной туристической отрасли, обеспечивающей возможности для удовлетворения потребностей населения района и края в туристских услугах, вносящей вклад в развитие экономики района, способствующей сохранению и рациональному использованию культурно-исторического и природно-рекреационного потенциала района.

Основные задачи, направленные на реализацию цели:

- объединение усилий и ресурсов всех заинтересованных организаций и сообществ для успешной реализации развития туризма;
- определение потенциального объема туристического потока и его структуры, выделение целевых клиентских групп;
- определение структуры и содержания предложения туристского продукта с учетом потребностей целевой группы потребителей и возможностей района;
- формирование туристического продукта для целевых клиентских групп;
- формирование положительного общественного мнения населения о туристской отрасли;
- развитие рекреационной и туристской инфраструктуры с привлечением частных и государственных инвестиций.

Ожидаемые результаты:

- увеличение налоговых поступлений, сохранение и увеличение количества рабочих мест.

3.3. Развитие человеческого потенциала

В соответствии с Постановлением Правительства Пермского края от 22.04.2014 № 276-п с точки зрения комплексного обустройства территорий объектами социальной инфраструктуры, требующими самого пристального внимания, являются общеобразовательные организации, ФАПы и офисы врачей общей практики, а также плоскостные спортивные сооружения. К этому списку необходимо добавить дошкольные организации, объекты бытовых и сервисных услуг, досуга и торговли.

На текущий момент развитие социальной структуры идет в русле «догоняющего» развития. Завершение строительства дошкольных организаций совпадет с ростом числа школьников и снижением числа дошкольников. В условиях циклического колебания числа новорожденных, которое не выровняется в ближайшие десятилетия, актуальной становится задача разработки проектов полифункционального строительства в социальной сфере, дающие возможность оперативного перепрофилирования направлений использования зданий в зависимости от численности той или иной группы населения, а также сформировавшихся приоритетов в социальной сфере.

В условиях, когда полномочия в социальной сфере стягиваются на региональный уровень — в соцзащите, здравоохранении и образовании в муниципалитетах остаются лишь коммунальные расходы на содержание школ, поскольку зарплату учителям платит региональный бюджет, содержание внутренних дорог, вывоз мусора и детские площадки, в социальной сфере приоритетным направлением является формирование системы оказания социальных услуг по каждому населенному пункту и организация муниципального мониторинга его неукоснительного соблюдения.

Цель:

- повышение качества жизни граждан Ильинского муниципального района.

Основные задачи, направленные на реализацию цели:

- создание условий для улучшения здоровья населения района;
- создание условий для обеспечения доступного и качественного образования;
- формирование благоприятных условий для развития личности посредством сферы досуга и физической культуры;
- обеспечение комфортной и безопасной среды жизнедеятельности;
- создание на территории района доступной среды для инвалидов и иных маломобильных групп населения.

3.3.1. Повышение качества образования

Цель:

- комплексное и эффективное развитие муниципальной системы образования, обеспечивающее повышение доступности и качества образования как важного фактора устойчивого социально-экономического и социокультурного развития района в интересах человека, общества и государства.

Основные задачи, направленные на реализацию цели:

- создание условий для развития и воспитания детей дошкольного возраста;
- обеспечение доступного и качественного общего образования;
- выявление и развитие потенциала лучших образовательных организаций, педагогов и обучающихся;
- обеспечение повышения воспитательной эффективности образовательного процесса, развитие дополнительного образования детей;
- создание условий для развития кадрового потенциала отрасли образования;
- приведение материально-технической базы муниципальных образовательных организаций Ильинского района в нормативное состояние в соответствии с санитарными и техническими правилами и нормами, требованиями пожарного регламента, норм антитеррористической безопасности.

Ожидаемые результаты:

- 100 % муниципальных образовательных организаций Ильинского района имеет лицензию на образовательную деятельность;
- 100% готовность муниципальных образовательных организаций Ильинского района к началу учебного года;
- увеличение численности молодых педагогов в возрасте до 30 лет в муниципальных образовательных организациях;
- увеличение доли педагогических работников, имеющих высшую и первую квалификационные категории;
- 100% охват детей в возрасте от 3 до 7 лет услугой дошкольного образования;
- увеличение доли выпускников 11-х классов, получивших аттестаты о среднем общем образовании;
- увеличение охвата детей в возрасте 5-18 лет программами дополнительного образования детей;
- увеличение доли обучающихся школ района, ставших победителями и призерами краевых, всероссийских олимпиад и конкурсов, от общего количества участников;
- сохранение доли детей в возрасте от 6,5 до 17 лет (включительно), охваченных различными формами летнего отдыха и оздоровления, от общего количества детей в муниципальном районе.

3.3.2. Развитие культуры и молодежной политики

Цель:

- создание условий для обеспечения равного доступа к культурным ценностям и творческой самореализации жителей района, воспитание молодежи в духе патриотизма, обеспечение сохранности историко-культурного наследия района.

Основные задачи, направленные на реализацию цели:

- обеспечение равного доступа к культурному продукту населения района вне зависимости от территории проживания и состояния здоровья;
- повышение престижности и привлекательности профессий в сфере культуры, в том числе путем обеспечения достойной оплаты труда;
- создание условий для получения художественного образования и приобщения к искусству и культуре детей, подростков и молодежи района;
- совершенствование системы патриотического воспитания молодежи, вовлечение молодежи в социально-экономические процессы;
- сохранение объектов культурного наследия, расположенных на территории района и находящихся в муниципальной собственности;
- развитие инфраструктуры и приведение в нормативное состояние существующих объектов, занимаемых учреждениями культуры;
- модернизация учреждений культуры, услуг и технологий работы с потребителями на основе внедрения современных информационных, телекоммуникационных и медийных технологий;
- создание условий для творческой самореализации жителей района
- выявление и поддержка одаренных детей и молодежи;
- возрождение, сохранение и развитие народных ремесел и декоративно-прикладного искусства;
- развитие культурно-познавательного туризма.

Ожидаемые результаты:

- увеличение количества посещений мероприятий культурно-досуговой и культурно-просветительской направленности;
- увеличение жителей, посещающих клубные формирования и в КДУ, и в библиотеках, и в музеях;
- увеличение числа молодежи, участвующей в подготовке и проведении мероприятий;
- увеличение работников, имеющих высшую и первую квалификационные категории;
- повышение удовлетворенности жителей района качеством предоставляемых муниципальных услуг учреждениями культуры и молодежной политики;
- увеличение количества объектов культурного наследия, находящихся в муниципальной собственности, которые не требуют капитального ремонта;
- увеличение количества объектов социальной инфраструктуры, доступных для маломобильных групп населения;

- популяризация объектов культурного наследия, находящихся на территории района.

3.3.3. Развитие физической культуры и спорта

Цель:

- создание условий, обеспечивающих возможность гражданам систематически заниматься физической культурой и спортом.

Основные задачи, направленные на реализацию цели:

- создание системы физкультурно-спортивного воспитания населения;
- повышение мотивации граждан к систематическим занятиям физической культурой, спортом и ведению здорового образа жизни;
- реализация и совершенствование физического воспитания различных категорий и групп населения, в том числе в образовательных учреждениях и учреждениях дополнительного образования;
- обеспечение успешного выступления Ильинских спортсменов на межрайонных и краевых соревнованиях и совершенствование системы подготовки спортивного резерва;
- развитие инфраструктуры для занятий массовым спортом и физической культурой и повышение эффективности использования имеющейся спортивной базы;
- развитие организационно-управленческого, кадрового, научно-методического, медико-биологического обеспечения физкультурно-спортивной деятельности;
- стимулирование занимающихся детей, молодежи в учреждениях дополнительного образования в достижении спортивных результатов, сдачи норм комплекса ГТО.

Ожидаемые результаты:

- увеличение доли населения, систематически занимающихся физической культурой и спортом;
- увеличение доли детей школьного возраста, посещающих занятия физкультурно-спортивных секций учреждений спорта;
- повышение удовлетворенности жителей района качеством предоставляемых муниципальных услуг учреждениями физической культуры и спорта;
- организация работы по включению муниципальных спортивных объектов во Всероссийский реестр объектов спорта;
- приобретение значков, сувенирной, печатной продукции для стимулирования детей, подростков, молодежи к сдаче норм комплекса ГТО.

3.3.4. Формирование здорового образа жизни

Цель:

- формирование благоприятной среды для ведения здорового образа жизни;

- формирование у населения социальной компетентности, жизненных навыков стресспреодолевающего поведения, системы ценностей, ориентированную на ведение здорового образа жизни.

Основные задачи, направленные на реализацию цели:

- создание широкого информационного пространства по профилактике алкоголизма, наркомании, токсикомании и пропаганде здорового образа жизни;

- снижение уровня заболеваемости алкоголизмом, наркоманией и токсикоманией среди населения;

- снижение спроса на психоактивные вещества у детско-подросткового населения и молодежи района;

- снижение уровня заболеваемости социально значимыми заболеваниями, в конечном итоге снижение преждевременной смертности населения;

- обеспечение координации деятельности субъектов профилактики по предупреждению алкоголизма, наркомании, токсикомании и социально опасных заболеваний;

- стимулирование и поддержка гражданских инициатив, направленных на формирование здорового образа жизни;

- развитие адаптивной физической культуры и спорта.

Ожидаемые результаты:

- увеличение числа мероприятий, направленных на профилактику алкоголизма, наркомании, токсикомании и пропаганде здорового образа жизни;

- изготовление социальной рекламы по пропаганде здорового образа жизни, создание видеороликов о вреде алкоголизма, наркомании, токсикомании;

- раннее выявление детей, замеченных в употреблении психоактивных веществ;

- увеличение количества посещений учреждений физической культуры и спорта работающими, путем вовлечения работодателей в процесс создания условий по предоставлению физкультурно-оздоровительных и спортивных услуг (стимулирование посещений работниками спортивных залов, площадок, содействием спортивных клубов на предприятия и организациях).

3.3.5. Создание доступной среды

Для наделяния людей с ограниченными возможностями здоровья вести независимый образ жизни и всесторонне участвовать во всех аспектах жизни необходимо принятие надлежащих мер для обеспечения им доступа, наравне с другими, к физическому окружению, к транспорту, к информации и связи, а также к другим объектам и услугам, открытым или предоставляемым для населения.

Цель:

- выявление и устранение препятствий и барьеров, мешающих доступности:

на здания, дороги, транспорт и другие внутренние и внешние объекты, включая школы, жилые дома, медицинские учреждения и рабочие места;

на информационные, коммуникационные и другие службы, включая электронные службы и экстренные службы.

Основные задачи, направленные на реализацию цели:

- оценка состояния доступности приоритетных объектов и услуг в приоритетных сферах жизнедеятельности инвалидов и других маломобильных групп населения;

- повышение уровня доступности приоритетных объектов и услуг в приоритетных сферах жизнедеятельности инвалидов и других маломобильных групп населения.

Ожидаемые результаты:

- увеличение доли доступных для инвалидов и других маломобильных групп населения приоритетных объектов социальной, транспортной и инженерной инфраструктуры в общем количестве приоритетных объектов.

3.4. Развитие общественной безопасности

3.4.1. Профилактика преступлений и правонарушений

Цель:

- формирование безопасной среды для проживания и хозяйственной деятельности за счет обеспечения межнационального и межконфессионального согласия всех групп населения, снижения уровня преступности, повышения дорожно-транспортной и пожарной безопасности, а также снижения угроз возникновения чрезвычайных ситуаций мирного и военного времени на территории муниципального района.

Основные задачи, направленные на реализацию цели:

- снижение уровня преступности на территории района;
- развитие системы социальной профилактики правонарушений, направленной прежде всего на активизацию борьбы с пьянством, алкоголизмом, наркоманией, безнадзорностью, беспризорностью несовершеннолетних, незаконной миграцией;
- вовлечение в предупреждение правонарушений предприятий, учреждений, организаций всех форм собственности, а также общественных организаций;
- организация работы по предупреждению и профилактике правонарушений, совершаемых на улицах и в общественных местах; в том числе за счет развития системы народных дружин;
- координация деятельности правоохранительных органов, органов местного самоуправления, субъектов профилактики.

Ожидаемые результаты:

- снижение количества преступлений, в том числе совершенных несовершеннолетними детьми;
- снижение количества погибших и пострадавших в дорожно-транспортных происшествиях;
- увеличение числа мероприятий, направленных на профилактику алкоголизма, наркомании, токсикомании, преступлений и правонарушений;
- создание «народных дружин».

3.4.2. Гражданская оборона, предупреждение чрезвычайных ситуаций, обеспечение пожарной безопасности

Цель ведения гражданской обороны и предупреждения чрезвычайных ситуаций:

- организация, объем и сроки выполнения первоочередных мероприятий по гражданской обороне первой, второй и третьей очередей;
- организация взаимодействия с органами государственной власти, органами военного управления, при планомерном приведении в готовность гражданской обороны;

- создание условий для безопасности жизнедеятельности населения Ильинского муниципального района.

Основные задачи, направленные на реализацию цели:

- создание условий для непрерывного управления силами и средствами ГО оперативной группой муниципального района;

- создание условий для оперативного оповещения населения муниципального района;

- повышение общего уровня общественной безопасности, правопорядка и безопасности среды обитания за счет существенного улучшения координации деятельности сил и служб, ответственных за решение этих задач, путем внедрения на базе муниципальных образований (в соответствии с едиными функциональными и технологическими стандартами) комплексной информационной системы, обеспечивающей прогнозирование, мониторинг, предупреждение и ликвидацию возможных угроз, а также контроль устранения последствий чрезвычайных ситуаций и правонарушений с интеграцией под ее управлением действий информационно-управляющих подсистем дежурных, диспетчерских, муниципальных служб для их оперативного взаимодействия в интересах муниципального образования.

Цель обеспечения пожарной безопасности:

- минимизация последствий пожаров и гибели людей на пожарах;

- создание необходимых условий для более эффективной деятельности пожарной охраны.

Основные задачи, направленные на реализацию цели:

- создание ДПК в ряде населенных пунктов;

- качественное усиление профилактики пожаров в жилом секторе, в том числе с лицами, злоупотребляющими алкоголем и ведущими асоциальный образ жизни;

- поддержание в исправном состоянии существующих источников противопожарного водоснабжения, и строительство новых.

Ожидаемые результаты:

- проведение целенаправленной и комплексной профилактической работы в целях снижения уровня преступности, укрепления законности и правопорядка;

- снижение уровня дорожно-транспортных происшествий, в том числе снижение тяжести их последствий, совершенствование организации дорожного движения и развития дорожной инфраструктуры;

- обеспечение необходимого уровня пожарной безопасности, предотвращение угрозы возникновения чрезвычайных ситуаций, минимизация человеческих и материальных потерь вследствие аварий, пожаров, стихийных бедствий.

3.4.3. Противодействие терроризму и религиозному экстремизму

Цель:

- предотвращение террористических и религиозно-экстремистских проявлений;
- минимизация последствий совершения ДТА.

Основные задачи, направленные на реализацию цели:

- разработка единых функциональных и технических требований к аппаратно-программным средствам, ориентированным на идентификацию потенциальных точек антитеррористической уязвимости, прогнозирование, реагирование и предупреждение угроз обеспечения безопасности муниципального образования;
- построение и развитие систем ситуационного анализа причин дестабилизации обстановки и прогнозирования существующих и потенциальных террористических угроз для обеспечения безопасности населения муниципального образования.

3.5. Эффективное муниципальное управление и развитие внутренней политики

3.5.1. Эффективное управление муниципальными финансами

Цель:

- обеспечение сбалансированности и устойчивости консолидированного бюджета Ильинского муниципального района.

Основные задачи, направленные на реализацию цели:

- увеличение доходов консолидированного бюджета Ильинского муниципального района;

- повышение эффективности расходования бюджетных средств Ильинского муниципального района;

- внедрение долгосрочного бюджетного планирования;

- обеспечение открытости и прозрачности консолидированного бюджета Ильинского муниципального района.

Ожидаемые результаты:

- увеличение объема налоговых и неналоговых доходов консолидированного бюджета Ильинского муниципального района;

- наличие утвержденных программных мероприятий по повышению эффективности бюджетных расходов Ильинского муниципального района;

- наличие бюджетного прогноза Ильинского муниципального района на долгосрочный период.

3.5.2. Повышение эффективности в управлении муниципальной собственностью

Цель:

- повышение эффективности управления муниципальным имуществом и земельными ресурсами Ильинского муниципального района на основе современных принципов и методов управления, а также оптимизация состава муниципальной собственности и увеличение поступлений в бюджет муниципального района от управления и распоряжения муниципальным имуществом и земельными ресурсами.

Основные задачи, направленные на реализацию цели:

- совершенствование учета муниципального имущества и земельных участков;

- вовлечение муниципального имущества (в том числе земельных участков) в хозяйственный оборот, обеспечение поступлений в бюджет муниципального образования доходов от использования и продажи имущества (в том числе земельных участков);

- создание оптимальной структуры муниципальной собственности, отвечающей функциям (полномочиям) органов местного самоуправления.

Ожидаемые результаты:

- повышение эффективности и прозрачности использования муниципального имущества, обеспечение его учета, сохранности и целевого использования;
- создание оптимальной структуры и состава муниципальной собственности, отвечающих функциям (полномочиям) органов местного самоуправления;
- выполнение годового планового задания по поступлениям денежных средств в доходную часть бюджета муниципального образования «Ильинский муниципальный район» от использования и распоряжения муниципальным имуществом и земельными участками;
- снижение величины дебиторской задолженности в процентах к уровню предыдущего года;
- увеличение доли объектов недвижимости, поставленных на кадастровый учет;
- увеличение доли объектов недвижимости, право муниципальной собственности на которые зарегистрировано;
- совершенствование учета муниципального имущества;
- повышение доступности и открытости информации о муниципальной собственности для населения.

За счет использования результатов межведомственного взаимодействия ожидается повышение оперативности и качества принимаемых управленческих решений, повышение качества оказания муниципальных услуг.

3.5.3. Развитие кадрового потенциала муниципальной службы и противодействие коррупции

Успешность развития муниципальной службы зависит от разработки и реализации мероприятий, направленных на модернизацию муниципальной службы как единой системы, а также на практическое применение новых технологий муниципального управления. Современная муниципальная служба должна быть открытой, конкурентоспособной и престижной, ориентированной на результативную деятельность муниципальных служащих по обеспечению исполнения полномочий органов местного самоуправления, должна активно взаимодействовать с институтами гражданского общества.

Цель:

- реализация кадровой политики, направленной на создание открытой и конкурентоспособной муниципальной службы Ильинского муниципального района, формирование профессионального кадрового состава муниципальной службы, содействие развитию муниципальной службы в Ильинском муниципальном районе.

Основные задачи, направленные на реализацию цели:

- формирование эффективной управленческой команды Ильинского муниципального района;

- внедрение эффективных технологий и перспективных методов кадровой работы, направленных на оценку результативности деятельности муниципальных служащих, повышение их профессиональной компетентности, создание условий для их результативной профессиональной служебной деятельности и должностного (служебного) роста;

- развитие системы подготовки кадров для муниципальной службы Ильинского муниципального района и дополнительного профессионального образования муниципальных служащих Ильинского муниципального района.

- совершенствование нормативно-правовой базы и правоприменительной практики в сфере кадровой политики, муниципальной службы и противодействия коррупции на муниципальной службе;

- реализация механизмов противодействия коррупции в системе управления муниципальной службой Ильинского муниципального района.

Ожидаемые результаты:

- сформированная эффективная система поиска и отбора кандидатов на должности муниципальной службы Ильинского муниципального района, основанная на принципах открытости, объективности и равного доступа к муниципальной службе;

- сформированная система оплаты труда муниципальных служащих Ильинского муниципального района в зависимости от показателей результативности профессиональной служебной деятельности муниципальных служащих;

- увеличение количества муниципальных служащих, прошедших обучение по программам профессиональной переподготовки и повышения квалификации (от запланированного количества);

- минимизация обоснованных претензий контрольно-надзорных органов к муниципальным нормативным правовым актам в сфере муниципальной службы;

- минимизация числа муниципальных служащих, допустивших конфликт интересов, нарушения требований к служебному поведению, ограничений и запретов на муниципальной службе Ильинского муниципального района.

3.5.4. Развитие административной реформы

Цель:

- повышение доли граждан, использующих механизм получения услуг в электронном виде.

Основные задачи, направленные на реализацию цели:

- формирование современной информационной и телекоммуникационной инфраструктуры, предоставление на ее основе качественных услуг;

- повышение эффективности местного самоуправления;

- приведение административных регламентов в соответствие с Федеральным законом «Об организации предоставления государственных и

муниципальных услуг»;

- обеспечение актуальности и юридической значимости информации об услугах и функциях, размещаемой в федеральной государственной информационной системе «Федеральный реестр государственных и муниципальных услуг (функций)» (далее - Федеральный реестр услуг) и публикуемой в федеральной государственной информационной системе «Единый портал государственных и муниципальных услуг (функций)» (далее - Единый портал);

- обеспечение получения всех необходимых для предоставления услуг сведений из органов государственной власти и органов местного самоуправления, запрета требования о предоставлении таких сведений от заявителей.

Ожидаемые результаты:

- стопроцентный охват жителей, имеющих доступ к получению муниципальных услуг по принципу «одного окна» по месту пребывания;
- повышение удовлетворенности жителей района качеством предоставляемых муниципальных услуг органами местного самоуправления;
- увеличение количества жителей, получающих муниципальную услугу в электронном виде.

3.5.5. Повышение информационной открытости

Цель:

- обеспечение открытости информации о деятельности органов местного самоуправления и доступности муниципальных информационных ресурсов.

Основные задачи, направленные на реализацию цели:

- обеспечение открытости информации о деятельности органов местного самоуправления и доступности муниципальных информационных ресурсов;
- совершенствование системы информирования населения о деятельности органов местного самоуправления в средствах массовой информации.

Ожидаемые результаты:

- рост удовлетворенности жителей района информационной открытостью органа местного самоуправления;
- увеличение доли граждан информированных о наиболее важных событиях жизни района;
- увеличение количества визитов на официальный сайт муниципального образования.

3.5.6. Межнациональные и межконфессиональные отношения

Сфера межнациональных и межконфессиональных отношений остается наиболее вероятным центром притяжения конфликтных настроений

населения. Отмечаемое экспертами сложное социокультурное самочувствие русского народа, его неудовлетворенность от обеспечения этнокультурных потребностей во многом влияет на внутреннее развитие сферы межэтнических отношений. В последние годы отмечается рост националистических настроений и проявлений этнополитического и религиозно-политического радикализма и экстремизма.

В целях комплексного решения проблем в межнациональной и межконфессиональной сферах необходимо использование программно-целевых методов, позволяющих заложить долгосрочную основу гармоничным межконфессиональным отношениям и позитивному развитию всех этносов, проживающих на территории Ильинского муниципального района.

Цель:

- сохранение атмосферы взаимного уважения к национальным традициям и обычаям народов, проживающих на территории Ильинского муниципального района;
- формирование позитивного имиджа Ильинского муниципального района как территории, комфортной для проживания представителей различных национальностей.

Основные задачи, направленные на реализацию цели:

- укрепление межэтнического и межконфессионального сотрудничества, в том числе посредством реализации совместных мероприятий в сфере межнациональных и межконфессиональных отношений;
- профилактика межнациональных и межконфессиональных конфликтов посредством информирования и просвещения жителей Ильинского муниципального района о существующих национальных обычаях, традициях, культурах и религиях.

Реализация Стратегии будет способствовать совершенствованию системы противодействия межнациональной и религиозной нетерпимости, усилению координации деятельности органов исполнительной власти и общественных институтов в проведении единой политики в сфере межнациональных и межконфессиональных отношений на территории Ильинского муниципального района.

Ожидаемые результаты:

- увеличение доли граждан, положительно оценивающих состояние межнациональных отношений, в общем количестве граждан Российской Федерации, проживающих в Ильинском муниципальном районе;
- увеличение уровня толерантного отношения к представителям другой национальности;
- снижение уровня социальной напряженности, вызванных межнациональными конфликтами.

3.5.7. Содействие некоммерческим организациям и развитие ТОСов

Одним из институтов, способных эффективно справиться с решением задач привлечения дополнительных финансовых средств в отрасль социальной сферы, а также содействии оптимизации распределения ресурсов экономики является развитие некоммерческого хозяйствования.

Цель:

- максимально полное вовлечение населения в решение вопросов местного значения и повышение активности участия жителей в общественно-политической жизни района.

Основные задачи, направленные на реализацию цели:

- создание всесторонних условий для активизации и эффективного использования института территориального общественного самоуправления;

- создание условий для обеспечения широкого участия граждан, социально ориентированных некоммерческих организаций в решении социально значимых проблем Ильинского муниципального района;

- способствование увеличению количества граждан, активно участвующих в общественной жизни района;

- создание в Ильинском районе новых организаций ТОС;

- формирование позитивного общественного мнения населения относительно участия в деятельности ТОСов.

Ожидаемые результаты:

- развитие системы территориального общественного самоуправления через создание СО НКО в Ильинском муниципальном районе;

- повышение активности населения в деятельности территориального общественного самоуправления;

- создание эффективной системы взаимодействия органов местного самоуправления и территориального общественного самоуправления в Ильинском муниципальном районе.

4. Механизмы реализации стратегии

Достижение стратегической цели и решение поставленных задач развития муниципального образования «Ильинский муниципальный район» будет осуществляться через систему инструментов стратегического планирования, предусматривающего:

- разработку и реализацию Плана мероприятий по реализации Стратегии, содержащего комплекс мероприятий, и конкретизирующего основные положения Стратегии;

- обеспечение реализации Схемы территориального планирования Ильинского района;

- прогнозирование социально-экономического развития муниципального образования «Ильинский муниципальный район» на среднесрочный период и реализацию прогноза социально-экономического развития Ильинского района;

- обеспечение реализации муниципальных программ, содержащих комплекс планируемых мероприятий, взаимоувязанных по задачам, срокам осуществления, исполнителям и ресурсам, позволяющих достигнуть цели и решить задачи социально-экономического развития Ильинского района наиболее эффективно.

5. Показатели достижения целей социально-экономического развития района, сроки реализации стратегии

Показатели достижения целей социально-экономического развития района и сроки реализации стратегии представлены в перечне целевых показателей по функционально-целевым направлениям.

Перечень целевых показателей по функционально-целевым направлениям

Развитие инфраструктуры						
Улучшение жилищных условий						
Показатель	2016	2017	2018	2019	2020	2021
Жилищный фонд, тыс. кв. м.	532,12	532,78	533,44	534,1	534,76	535,42
Общая площадь жилых помещений, приходящая в среднем на одного жителя, всего кв. м.	27,6	27,7	27,8	27,9	28,0	28,1
Объем ввода жилья в муниципальном районе, кв. м.	6 000	6 000	6 000	6 000	6 000	6 000
Количество семей обеспеченных жильем в рамках муниципальных программ, единиц	5	5	5	5	5	5
Площадь жилья, приобретенного или построенного, кв. м.	225	225	225	225	225	225
Эффективное жилищно-коммунальное хозяйство						
Показатель	2016	2017	2018	2019	2020	2021
Количество МКД, в которых планируется проведение капитального ремонта	24	43	5	10	10	7
Площадь МКД, подлежащих одному из видов капитального ремонту МКД, кв. м	7024,9	18805,6	1000	2300	2700	2500
Количество аварийного ветхого жилья подлежащего расселению	0	0	0	1	1	1
Площадь жилья, подлежащего расселению, кв. м.	0	0	0	363	129	124,1
Количество граждан обеспечиваемых жильем в рамках программы по	0	0	0	14	9	7

переселению граждан из многоквартирных домов, признанных аварийными после 1 января 2012 г., человек						
Потребность в приобретении жилых помещений, единиц	0	0	0	8	4	3
Развитие транспортной инфраструктуры						
Показатель	2016	2017	2018	2019	2020	2021
Протяженность автомобильных дорог общего пользования, всего км.	375,944	375,944	375,944	375,944	375,944	387,944
В том числе с твердым покрытием, км.	161,41	161,41	161,41	163,41	169,41	175,41
Улично-дорожная сеть населенных пунктов, всего, км.	319	319	319	319	319	319
В том числе с твердым покрытием, км.	102,99	102,99	102,99	102,99	102,99	102,99
Доля автомобильных дорог Ильинского муниципального района, соответствующих нормативным и допустимым требованиям к транспортно-эксплуатационным показателям, %	44,4	45,5	46,6	47,2	48,8	50,3
Общая протяженность муниципальных автомобильных дорог между населенными пунктами район, км.	375,9	375,9	375,9	375,9	381,9	387,9
Доля дорог общего пользования муниципального района, находящихся на содержании, %	80,8	80,8	80,8	80,8	81,0	81,2
Развитие транспортной доступности						
Показатель	2016	2017	2018	2019	2020	2021
Доля населенных пунктов охваченных транспортной доступностью, %	83	83	83	83	83	83
Развитие экономики района						
Создание условий для развития бизнеса и привлечение инвестиций						
Показатели	2016	2017	2018	2019	2020	2021
Количество малых предприятий, единиц	142	143	144	145	146	147

Численность работающих в малых предприятиях, человек	1508	1513	1516	1519	1522	1525
Количество индивидуальных предпринимателей, человек	420	425	430	435	440	445
Количество нанятых работников ИП, человек	643	647	651	655	658	662
Количество СМП на 10000 жителей (район), единиц	294,8	301	307,9	315,2	322,5	329,8
Доля среднесписочной численности работников в СМП в общей численности работающих, %	56,17	57,57	58,93	60,28	61,60	62,92
Инвестиции в основной капитал, в фактически действующих ценах, млн. руб.	110,0	115,0	120,0	125,0	130,0	135,0
Развитие сельскохозяйственного производства						
Показатели	2016	2017	2018	2019	2020	2021
Доля прибыльных хозяйств, %	80	80	82	85	85	90
Среднемесячная номинальная заработная плата в сельскохозяйственных организациях, рублей	9232	10617	12210	14042	16148	16200
Среднегодовая численность работников в сельскохозяйственных организациях, человек	197	199	199	199	199	200
Индекс физического объема сельскохозяйственной продукции в хозяйствах всех категорий, %	102,1	102,3	103,6	104,5	105,8	106,1
Валовой надой молока в хозяйствах всех категорий, тонн	6937	7096	7416	7684	8130	8200
Убой скота и птицы в живом весе в хозяйствах всех категорий, тонн	1102	1127	1178	1220	1291	1300
Валовой сбор зерна в хозяйствах всех категорий (в весе после доработки), тонн	2087	2135	2232	2312	2446	2500

Развитие туризма						
Показатели	2016	2017	2018	2019	2020	2021
Количество туристов, единиц	10749	10834	10894	10961	11047	11333
Развитие человеческого потенциала						
Повышение качества образования						
Показатель	2016	2017	2018	2019	2020	2021
Доля муниципальных образовательных организаций Ильинского района, имеющих лицензию на образовательную деятельность, %	100	100	100	100	100	100
Доля подготовленных муниципальных образовательных организаций Ильинского района к началу учебного года, %	100	100	100	100	100	100
Удельный вес численности педагогов Ильинского района в возрасте до 30 лет в общей численности педагогических работников общеобразовательных организаций, %	9	9,5	10	10	10,5	11
Удельный вес численности педагогов, имеющих высшую и первую квалификационные категории, %	47	48	49	50	51	52
Охват детей в возрасте от 3 до 7 лет, которым предоставлена возможность получать услуги дошкольного образования, %	100	100	100	100	100	100
Доля выпускников 11-х классов, получивших аттестаты о среднем образовании, %	94	95	96	97	98	98
Доля детей, охваченных образовательными программами ДОД в общей численности детей и молодежи в возрасте 5-18 лет, %	52,9	53	53	53	53	53

Доля обучающихся школ района, ставших победителями и призерами краевых, всероссийских олимпиад и конкурсов, от общего количества участников от Ильинского района, %	7	8	8	9	9	10
Доля детей в возрасте от 6,5 до 17 лет (включительно), охваченных различными формами летнего отдыха и оздоровления, от общего количества детей в муниципальном районе, %	95	95	95	95	95	95
Развитие культуры и молодежной политики						
Показатель	2016	2017	2018	2019	2020	2021
Доля объектов культурного наследия, находящихся в муниципальной собственности района и не требующих капитального ремонта в общем количестве объектов культурного наследия, находящихся в муниципальной собственности района, %	33	34	35	36	37	38
Количество посещений мероприятий культурно-массовой, культурно-досуговой и культурно-просветительской направленности, единиц (значение из «дорожной карты»)	20333	21530	22727	23924	25121	26316
Доля жителей, посещающих клубные формирования (КДУ, музеи, библиотеки) от общей численности населения района, %	7,4	8,0	8,6	9,2	10,8	11,5
Доля объектов социальной инфраструктуры, находящихся в муниципальной собственности, доступных для	6,7	7,9	8,9	10,0	11,2	13,5

маломобильных групп населения, от общей численности социальных объектов, %						
Доля молодежи, вовлеченной в мероприятия по гражданскому и патриотическому воспитанию, от общей численности молодежи, %	20,3	21,7	22,2	23,5	24,8	26,3
Удовлетворенность жителей района качеством предоставления муниципальных услуг в сфере культуры и молодежной политики, % (процент положительных ответов, полученных от анкетирования)	83	85	87	90	92	95
Развитие физической культуры и спорта						
Показатель	2016	2017	2018	2019	2020	2021
Доля населения, систематически занимающегося физической культурной и спортом, %	25	26	27	28	29	30
Доля детей школьного возраста, посещающих занятия физкультурно-спортивных групп и спортивных секций, в общем количестве данной возрастной группы, %	68	70	71	71,5	72	72,5
Формирование здорового образа жизни						
Показатель	2016	2017	2018	2019	2020	2021
Число умерших в трудоспособном возрасте на 1000 населения за год (Показатель смертности в трудоспособном возрасте на 1000 населения)	6,7	6,6	6,5	6,4	6,3	6,2
Коэффициент младенческой смертности (число умерших в возрасте до 1	4,5	4,5	4,5	4,5	4,5	4,5

года на 1000 родившихся живыми), промилле (Коэффициент младенческой смертности)						
Численность лиц, впервые признанными инвалидами в трудоспособном возрасте, человек (Показатель первичной инвалидности в трудоспособном возрасте)	16	16	16	16	16	16
Удовлетворенность населения медицинской помощью, %	76	77	78	79	80	81
Создание доступной среды						
Показатель	2016	2017	2018	2019	2020	2021
Доля муниципальных объектов социальной сферы, доступных для инвалидов и иных маломобильных групп населения, %	32	35	40	45	50	55
Развитие общественной безопасности						
Профилактика преступлений и правонарушений						
Показатель	2016	2017	2018	2019	2020	2021
Количество преступлений на 10 000 населения	138,1	137,1	136,1	135,1	134,1	133,1
Количество погибших и пострадавших в дорожно-транспортных происшествиях:						
-общее количество ДТП	21	20	19	18	16	15
-погибло	2	2	1	1	0	0
-ранено	24	23	22	21	20	19
Количество преступлений, совершенных несовершеннолетними	16	15	14	13	12	11
Эффективное муниципальное управление и развитие внутренней политики						
Эффективное управление муниципальными финансами						
Показатель	2016	2017	2018	2019	2020	2021
Уровень исполнения плановых назначений налоговых и неналоговых доходов бюджета района, %	100	100	100	100	100	100

