

Администрация Ильинского
муниципального района

ПРОТОКОЛ
конкурсной комиссии по
определению победителей в
конкурсе поселений
Ильинского
муниципального района

Протокол № 1

Заседания комиссии по проведению конкурса по достижению наиболее результативных значений показателей социально-экономического развития поселений Ильинского муниципального района

п. Ильинский

08.05.2014

Присутствовали члены комиссии:		
1.	Красноборов Анатолий Иванович	- Глава муниципального района – глава администрации Ильинского муниципального района, председатель комиссии
2.	Коняева Лариса Петровна	- заместитель главы муниципального района по вопросам экономики, заместитель председателя комиссии
3.	Соловьев Павел Евгеньевич	- главный специалист по развитию малого и среднего предпринимательства, секретарь комиссии
Члены комиссии:		
4.	Пепеляев Николай Иванович	- Руководитель аппарата администрации Ильинского муниципального района
5.	Рябкова Вера Александровна	- Заместитель главы администрации муниципального района по социальным вопросам
6.	Спешков Сергей Александрович	- Заместитель главы администрации муниципального района, председатель комитета «Муниципальное хозяйство»
7.	Фотина Наталья Анатольевна	- Советник главы администрации муниципального района, начальник отдела экономики администрации Ильинского муниципального района

Состав комиссии утвержден Постановлением администрации Ильинского муниципального района от 07.05.2014 № 75-1.0-01-04. Присутствуют 7 из 7 членов комиссии. Кворум имеется.

1. ПОВЕСТКА ДНЯ:

- Утверждение реестра участников конкурса поселений Ильинского муниципального района.
- Рассмотрение перечня показателей социально-экономического развития поселений Ильинского муниципального района, результаты достижения которых учитываются при подведении итогов конкурса.
- Подведение итогов конкурса за 2013 год.

2. СЛУШАЛИ:

Красноборова А.И.

Согласно Положению о конкурсе поселений, входящих в состав Ильинского муниципального района, по достижению наиболее результативных значений показателей социально-экономического развития, утвержденному постановлением администрации Ильинского муниципального района от 06.07.2012 № 85 (далее – положение о конкурсе поселений), 08.05.2014 года была собрана конкурсная комиссия по оценке деятельности глав сельских и городских поселений.

Перечень заявившихся:

1. Ильинское сельское поселение
2. Сретенское сельское поселение
3. Васильевское сельское поселение
4. Ивановское сельское поселение
5. Посерское сельское поселение
6. Филатовское сельское поселение
7. Чермозское городское поселение

Все 7 заявок соответствуют требованиям, указанным в положении о конкурсе поселений. Рассмотрев значения показателей социально-экономического развития, конкурсной комиссией были проставлены места по всем блокам и подсчитан средний балл по деятельности глав поселений.

Согласно положению о конкурсе поселений, победителем признается поселение, набравшее наименьший средний балл (более часто занимавшее первые места).

3. НА ГОЛОСОВАНИЕ ПОСТАВЛЕНЫ ВОПРОСЫ:

3.1. Утвердить реестр участников конкурса поселений Ильинского муниципального района, согласно приложению 1.

Голосовали: «ЗА» - единогласно.

3.2. Присвоить места по блокам перечня показателей социально-экономического развития поселений Ильинского муниципального района, согласно приложению 2.

3.3. Признать победителями конкурса:

1 место – Сретенское сельское поселение

2 место – Ильинское сельское поселение

3 место – Васильевское сельское поселение

Последующие места:

4 место – Чермозское городское поселение


5 место – Филатовское сельское поселение

6 место – Посерское сельское поселение

7 место – Ивановское сельское поселение

Голосовали: «ЗА» - единогласно.

Председатель комиссии



Красноборов
Анатолий Иванович

Секретарь комиссии

Соловьев
Павел Евгеньевич

Члены комиссии:



Коняева
Лариса Петровна



Пепеляев
Николай Иванович



Рябкова
Вера Александровна



Спешков
Сергей Александрович



Фотина
Наталья Анатольевна

Приложение 1
к протоколу конкурсной
комиссии по определению
победителей в конкурсе
поселений Ильинского
муниципального района

Реестр участников конкурса поселений Ильинского муниципального района

Реестр участников конкурса поселений Ильинского муниципального района





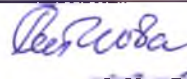


№ п/п	Поселение	Заявка
1	Ильинское сельское поселение	Да
2	Сретенское сельское поселение	Да
3	Васильевское сельское поселение	Да
4	Ивановское сельское поселение	Да
5	Посерское сельское поселение	Да
6	Филатовское сельское поселение	Да
7	Чермозское городское поселение	Да

Поступило заявок: 7

Возможность проведения конкурса: да

Заявки соответствуют требованиям, к конкурсу допущены все заявившиеся поселения.

УТВЕРЖДЕНИЕ РЕЕСТРА УЧАСТНИКОВ:

Состав комиссии	Ф.И.О.	за/против	подпись
Председатель комиссии:	А.И. Красноборов		
Зам. председателя	Л.П. Коняева	за	
Секретарь комиссии	П.Е. Соловьев	за	
Члены комиссии:	С.А. Спешков	за	
	В.А. Рябкова	за	
	Н.И. Пепеляев	за	
	Н.А. Фотина	за	

Приложение 2
к протоколу конкурсной комиссии
по определению победителей в
конкурсе поселений Ильинского
муниципального района

ПЕРЕЧЕНЬ

показателей социально-экономического развития поселений Ильинского муниципального района результаты
достижения которых учитываются при подведении итогов конкурса

№ п/п	Показатели	Расчет показателей	Васильевское	Ивановское	Ильинское	Посерское	Сретенское	Филатовское	Чермозское	
1	Динамика изменения удельного показателя самообеспеченности поселения, %	$ДКсо = K^j соi - K^{j-1} соi$, где:	-0,680	-1,317	-0,014	0,023	-0,058	-2,553	1,218	
		ДКсо - динамика изменения удельного показателя самообеспеченности поселения Ильинского муниципального района;								
		$K^j соi = CO^j i / \Psi^j i$	-3,330	-4,097	-1,934	-5,777	-2,648	-5,773	-3,072	
		$Kj-1$	-2,650	-2,780	-1,920	-5,800	-2,590	-3,220	-4,290	
		удельный показатель самообеспеченности на 1 жителя i-го поселения Ильинского муниципального района в j-м году;								
		$CO^j i = D^j i - P^j i$ – самообеспеченность i-го поселения Ильинского муниципального района в j-м году;	-5794,2	-4203,6	-14477	-6251,1	-8341,7	-4664,8	-12526	

	Д ^j _i – доходы, поступающие с i-го поселения Ильинского муниципального района в j-м году в консолидированный бюджет Ильинского муниципального района, тыс. руб.;	2721,9	450,5	12266,2	877,4	2478,9	1329,2	1741,5
	Р ^j _i – расходы, направляемые в i-е поселения Ильинского муниципального района в j-м году из консолидированного бюджета Ильинского муниципального района, тыс.руб.;	8516,1	4654,1	26743,3	7128,5	10820,6	5994	14267,5
	Ч ^j _i – численность населения в i-м поселения Ильинского муниципального района в j-м году	1740	1026	7487	1082	3150	808	4077

МЕСТО ПО БЛОКУ 1

5

6

3

2

4

7

1

№ п/п	Показатели	Расчет показателей	Васильевское	Ивановское	Ильинское	Посерское	Сретенское	Филатовское	Чермозское
1.1.	Коэффициент прироста налоговых и неналоговых доходов бюджетов поселений	$K_{д}^{j i} = D^{j i} / D^{j-1 i}$ ---> max , где:	1,142	1,219	3,014	1,307	1,235	1,092	1,257
$K_{д}^{j i}$ - коэффициент прироста налоговых и неналоговых доходов бюджета поселения Ильинского муниципального района; $D^{j i}$ - налоговые и неналоговые доходы бюджета поселения Ильинского муниципального района за отчетный период с учетом предпринимательской и иной приносящей доход деятельности (код 00030000000000000000), за минусом не выясненных поступлений (код 00011701050100000180), дохода от возврата остатка субвенций и субсидий прошлых лет (код 00011805000100000151), возврата остатка субсидий и субвенций из бюджета поселений (00011905000100000151) и возмещения потерь сельхозпроизводства, связанного с изъятием сельхозугодий (код 00011702000100000180) тыс. руб.									
			2721,9	450,5	12266,2	877,4	2478,9	1329,2	1741,5

	<p>Д¹ i - налоговые и неналоговые доходы бюджета поселения Ильинского муниципального района за аналогичный период прошлого года с учетом предпринимательской и иной приносящей доход деятельности (код 00030000000000000000), за минусом невыясненных поступлений (код 00011701050100000180), дохода от возврата остатка субвенций и субсидий прошлых лет (код 00011805000100000151), возврата остатка субсидий и субвенций из бюджета поселений (00011905000100000151) и возмещения потерь сельхозпроизводства, связанного с изъятием сельхозугодий (код 00011702000100000180), тыс. руб</p>	2382,5	369,7	4069,6	671,4	2006,6	1217	1385,1
--	--	--------	-------	--------	-------	--------	------	--------

№ п/п	Показатели	Расчет показателей	Васильевское	Ивановское	Ильинское	Посерское	Сретенское	Филатовское	Чермозское
1.2.	Коэффициент изменения удельных текущих расходов бюджетов поселений	$K_{\text{тек}}^j i = (R_{\text{тек}}^j i / Ч^j i) / (R_{\text{тек}}^{j-1} i / Ч^{j-1} i)$ --> min, где:	1,207	1,414	1,107	1,086	0,119	1,110	1,214
К _{тек} ^j i – коэффициент изменения удельных текущих расходов поселения Ильинского муниципального района без учета внешних инвестиций;									
R _{тек} ^j i - текущие расходы i-го поселения Ильинского муниципального района в j-м году, тыс. руб. без учета внешних инвестиций;		8717,9	5094	21364,7	6041	11563,5	5090	15171,3	
R _{тек} ^{j-1} i - текущие расходы i-го поселения Ильинского муниципального района в году, предшествующему отчетному, без учета внешних инвестиций, тыс. руб.;		7308	3651	19296	5562	95544	4595	12691	
Ч ^j i - численность населения в i-поселении Ильинского муниципального района в j-м году;	1740	1026	7487	1082	3150	808	4077		

	Ч ^{j-1} _i - численность населения в i-поселении Ильинского муниципального района в году, предшествующему отчетному.	1760	1040	7488	1082	3090	810	4142
--	---	------	------	------	------	------	-----	------

№ п/п	Показатели	Расчет показателей	Васильевское	Ивановское	Ильинское	Посерское	Сретенское	Филатовское	Чермозское
2	Уровень преступности на 10000 населения в поселении	Упр = Окзпр / Очж x 10000, где:	45,977	107,212	146,921	166,359	88,889	99,010	112,828
		Упр – уровень преступности на 10000 населения в поселении							
		Окзпр – общее количество зарегистрированных преступлений в поселении	8	11	110	18	28	8	46
		Очж – общее число жителей поселения Ильинского муниципального района	1740	1026	7487	1082	3150	808	4077

МЕТО ПО БЛОКУ 2

1

4

6

7

2

3

5

№ п/п	Показатели	Расчет показателей	Васильевское	Ивановское	Ильинское	Посерское	Сретенское	Филатовское	Чермозское
3	Темп естественного прироста численности населения в поселениях	$P = a_t / a_p \times 100\% - 100\%$, где:	0,00	-333,33	175,00	-150,00	-39,13	0,00	-235,71
		P - темп естественного прироста численности населения (количество родившихся минус количество умерших);							
		a_t - разность между числом родившихся и числом умерших в текущем году;	7	-13	12	-5	-32	2	-47
		a_p - разность между числом родившихся и числом умерших в предыдущем году	7	-3	-16	-2	-23	2	-14
3.1	Коэффициент рождаемости на 1000 населения в поселении	$Кржд = Орожд / Очж \times 1000$, где:	13,22	10,72	15,49	10,17	10,16	11,14	8,34
		Кржд – коэффициент рождаемости на 1000 населения в поселении							
		Орожд – общее количество рожденных в поселении (по данным поселений)	23	11	116	11	32	9	34
		Очж – общее число жителей поселения	1740	1026	7487	1082	3150	808	4077
3.2	Коэффициент смертности на 1000 населения в поселении	$Ксм = Оум / Очж \times 1000$, где:	9,20	23,39	13,89	14,79	20,32	8,66	19,87
		Ксм– коэффициент смертности на 1000 населения в поселении							
		Оум – общее количество умерших в поселении (по данным ЗАГС)	16	24	104	16	64	7	81
		Очж – общее число жителей поселения Ильинского муниципального района	1740	1026	7487	1082	3150	808	4077

МЕТО ПО БЛОКУ 3

2

6

1

4

3

2

5

№ п/п	Показатели	Расчет показателей	Васильевское	Ивановское	Ильинское	Посерское	Сретенское	Филатовское	Чермозское
4.	Коэффициент миграции на 1000 населения в поселении	$K_{\text{миг.}} = O_{\text{миг.}} / O_{\text{чж}} \times 1000$, где коэффициент миграции на 1000 населения в поселении	-1,72	-41,91	7,88	1,85	13,02	-18,56	-11,04
		$O_{\text{миг.}}$ - миграционный прирост (убыль) в поселении	-3	-43	59	2	41	-15	-45
		$O_{\text{чж}}$ - общее число жителей поселения Ильинского муниципального района	1740	1026	7487	1082	3150	808	4077

МЕТО ПО БЛОКУ 4

4

7

2

3

1

6

5

5	Налог на доходы физических лиц, поступивший в консолидированный бюджет Ильинского муниципального района с территории поселения на 1 жителя соответствующего поселения, тыс.руб.	$Кндфл = Д^{ндфл} / Ч^j i$	0,425	0,126	0,651	0,140	0,154	0,158	0,427
		Кндфл - налог на доходы физических лиц, поступивший в консолидированный бюджет Ильинского муниципального района с территории поселения на 1 жителя соответствующего поселения, тыс. руб.							
		Д ^{ндфл} - налог на доходы физических лиц, поступивший в консолидированный бюджет Ильинского муниципального района с территории i-го поселения за отчетный период;	740	129	4872,3	152	485	128	1742
		Ч ^{j i} - численность населения в i-поселении Ильинского муниципального района в j-м году.	1740	1026	7487	1082	3150	808	4077

МЕТО ПО БЛОКУ 5

3

7

1

6

5

4

2

№ п/п	Показатели	Расчет показателей	Васильевское	Ивановское	Ильинское	Посерское	Сретенское	Филатовское	Чермозское
6	Интегральный показатель функционально-целевого блока «Развитие инфраструктуры»	Для расчета используются следующие показатели:							
		1) объем ввода жилья в разрезе поселения Ильинского муниципального района, кв.м, на 1000 чел. населения, проживающего в поселении	600,000	44,300	518,700	350,600	424,200	447,800	87,900
		2) площадь земельных участков в разрезе поселений Ильинского муниципального района, предоставленных под жилищное строительство и ЛПХ, в расчете на 1000чел. населения, проживающего в поселении;	5,828	1,033	0,871	0,749	12,340	3,060	1,163
		3) динамика роста поступления земельного налога и арендной платы за землю в консолидированный бюджет Ильинского муниципального района, тыс. руб.;	1,250	1,300	1,760	1,600	1,610	1,360	1,360

МЕТО ПО БЛОКУ 6

2

6

2

5

1

3

4

№ п/п	Показатели	Расчет показателей	Васильевское	Ивановское	Ильинское	Посерское	Сретенское	Филатовское	Чермозское
7.	Итоги Спартакиады поселений	Место поселения по итогам Спартакиады	3	3	1	6	2	7	5
8.	Итоги деятельности клубных учреждений	Место поселения по итогам деятельности клубных учреждений за год	2	5	6	7	1	3	5

Баллы по блокам	Васильевск ое	Ивановск ое	Ильинско е	Посерско е	Сретенско е	Филатовск ое	Чермозск ое
Динамика изменения удельного показателя самообеспеченности поселения	5	6	3	2	4	7	1
Уровень преступности на 10000 населения	1	4	6	7	2	3	5
Темп естественного прироста численности населения в поселениях	2	6	1	4	3	2	5
Коэффициент миграции на 1000 населения в поселении	4	7	2	3	1	6	5
НДФЛ поступивший в консолидированный бюджет Ильинского муниципального района с территории поселения на 1 жителя соответствующего поселения, тыс.руб.	3	7	1	6	5	4	2
Интегральный показатель функционально-целевого блока «Развитие инфраструктуры»	2	6	2	5	1	3	4
Место поселения по итогам Спартакиады	3	3	1	6	2	7	5
Место поселения по итогам деятельности клубных учреждений за год	2	5	6	7	1	3	5

ИТОГО баллов
средний балл

22	44	22	40	19	35	32
3,6667	7,3333	3,6667	6,6667	3,1667	5,8333	5,3333

ИТОГОВОЕ МЕСТО	3	7	2	6	1	5	4
-----------------------	----------	----------	----------	----------	----------	----------	----------